



COMUNICACIÓN DE RESULTADOS FINANCIEROS E INDICADORES
DE NEGOCIO PRIMER SEMESTRE DE 2024
GIGAS HOSTING, S.A.

29 de septiembre de 2024

En cumplimiento con lo dispuesto en el artículo 17 del Reglamento (UE) nº 596/2014 sobre abuso de mercado y en el artículo 227 de la Ley 6/2023, de 17 de marzo, de los Mercados de Valores y de los Servicios de Inversión, y disposiciones concordantes, así como en la Circular 3/2020 del Segmento BME Growth de BME MTF Equity (en adelante “BME Growth”) sobre información a suministrar por empresas incorporadas a negociación en el segmento BME Growth de BME MTF Equity, por la presente se comunica al mercado la siguiente información relevante de GIGAS HOSTING, S.A. y sus sociedades dependientes (en adelante “GIGAS”, “Grupo GIGAS”, el “Grupo”, la “Compañía” o la “Sociedad”) relativa a los resultados financieros intermedios consolidados para el período comprendido entre el 1 de enero de 2024 y el 30 de junio de 2024.

La información contenida en la presente Otra Información Relevante ha sido elaborada por la Sociedad como resultados consolidados de GIGAS HOSTING, S.A. y sus empresas dependientes, correspondientes al primer semestre del año 2024, a partir de la información contable y financiera de que dispone la Compañía. Dichos resultados han sido objeto de revisión limitada por parte de Ernst & Young, S.L., auditor de la compañía, y debidamente formulados por el Consejo de Administración de GIGAS en su reunión del 26 de septiembre de 2024, con el voto favorable de todos sus miembros.

Se adjuntan, por tanto, a esta Otra Información Relevante, en cumplimiento con lo dispuesto en la Circular 3/2020, los siguientes documentos:

1. Estados Financieros Intermedios Consolidados y Memoria de la Sociedad GIGAS HOSTING, S.A. y sus sociedades dependientes, correspondientes al período de seis meses terminado el 30 de junio de 2024, junto con el informe de Revisión Limitada, sin salvedades, del auditor de la Compañía, Ernst & Young, S.L
2. Estados Financieros individuales de la Sociedad GIGAS HOSTING, S.A. (Balance de Situación y Cuenta de Pérdidas y Ganancias), correspondientes al período de seis meses terminado el 30 de junio de 2024.

RESUMEN DE INFORMACIÓN RELEVANTE

- La Compañía ha tenido un crecimiento significativo en sus cifras debido principalmente al crecimiento orgánico del negocio en sus geografías más relevantes. Los ingresos netos sumaron 37,4 millones de euros en los primeros seis meses del año 2024 (incluyendo 479 mil euros de imputación de subvenciones recibidas, relativas a un proyecto de

investigación y desarrollo de ciberseguridad financiado con Fondos Europeos), lo que supone un crecimiento del 12,2% respecto al mismo periodo de 2023 (33,3 millones de euros). Sin tener en cuenta la aportación de la compañía Alterlinks, que fue adquirida el pasado 31 de octubre de 2023, el crecimiento orgánico hubiera sido de casi el 11% frente al mismo periodo del año anterior.

- Los servicios cloud siguen siendo el motor principal de crecimiento de la Compañía, así como su prioridad, disfrutando de un fuerte crecimiento del 22,6% frente al semestre del año anterior y representado un 41,2% de los ingresos totales, sensiblemente superior al 37,7% del mismo periodo del año anterior. En materia de servicios de telecomunicaciones, el Grupo obtuvo un crecimiento del 6,1%, muy por encima a la media del sector, y representaron un 58,8% del total, reduciendo su peso relativo en la generación del negocio siendo del 62,3% en el mismo periodo del ejercicio pasado.
- La Compañía está centrada en el crecimiento de sus servicios cloud, que proporcionan alto crecimiento y márgenes, con dos líneas estratégicas claras, el alojamiento de ERPs (software de gestión empresarial o *Enterprise Resource Planning* en su acepción inglesa) en la nube y el crecimiento en servicios de Cloud Pública y servicios gestionados. El alojamiento de servicios SAP sigue creciendo con fuerza, sobre todo en Latinoamérica. A Adicionalmente, Gigas ha dedicado un esfuerzo importante en los últimos meses a replicar el éxito de su plataforma como servicio para SAP con otros ERPs disponibles en el mercado, y dicha apuesta estratégica empieza a dar sus frutos, con aproximadamente 500 clientes de ERPs (sin contar SAP) captados en el semestre, que se traducirán en un buen crecimiento de los ingresos cloud en los próximos meses.
- Respecto a la segunda línea estratégica, la Compañía está impulsando el crecimiento en servicios de Cloud Pública, mediante acuerdos estratégicos de colaboración con Google y con Microsoft, que son complementados con servicios gestionados. Estas nuevas líneas de negocio empiezan ya a contribuir al crecimiento del negocio cloud, aunque dicho crecimiento lleva asociado una inversión en personal cualificado y en acciones comerciales que, a corto plazo, afectarán a la rentabilidad de la Compañía a nivel de EBITDA, pero que sientan unas bases sólidas para un crecimiento mayor en el futuro.
- Por último, las altas de telefonía móvil se encuentran en una fase de elevado crecimiento, a pesar de los movimientos de consolidación en el mercado y la fuerte competencia, aunque los márgenes de dicho negocio son limitados.
- El Margen Bruto alcanzó los 22,0 millones de euros en los seis primeros meses del año 2024, superior a los 20,2 millones de euros del mismo periodo del año pasado, lo que supone un crecimiento del 8,9%. El margen bruto de los servicios cloud ha mejorado en el semestre, alcanzando el 68,8% de los ingresos cloud, a pesar del crecimiento de los costes directos asociados, debido principalmente a la inflación en los servicios de alquiler de centros de datos y electricidad. Por su parte, el margen bruto de los servicios de telecomunicaciones se ha deteriorado en este semestre, alcanzando un 50,7%, debido a cambios en el mix de productos, la presión competitiva y la erosión de precios del sector. Así, el margen bruto representó en el semestre un 58,7% de los ingresos netos, ligeramente por debajo del 60,5%
- Los Gastos de Personal y asimilados crecieron hasta los 7,3 millones de euros, desde los 6,1 millones de euros del mismo periodo del año anterior, debido a la inflación salarial en el sector, al incremento de costes sociales en España y a las nuevas incorporaciones en las áreas técnica y de operaciones para soportar las áreas estratégicas de la Compañía (ERPs y Cloud Pública) y la apuesta por un servicio excelente, que deberá redundar en mejora de los márgenes a futuro y reducción del churn.

- Otros Costes de Estructura sumaron 6,1 millones, prácticamente estables frente a los 6,0 millones del año anterior, a pesar del fuerte crecimiento en ventas, lo que demuestra el alto apalancamiento operativo del negocio.
- El Grupo alcanzó un EBITDA Ajustado (excluyendo costes de M&A por 201K€, planes de remuneración multianuales por 178K€ y otros gastos extraordinarios por 186K€) de 8,6 millones de euros en el primer semestre del ejercicio 2024, un 6,4% superior al obtenido en el mismo periodo del año anterior (8,09 millones de euros). El ratio EBITDA Ajustado sobre Ingresos Netos se situó en el 23,0% en el periodo, algo menor que el 24,3% del primer semestre del año pasado, debido principalmente al incremento de los costes de personal derivado de la apuesta por crecimiento en áreas estratégicas ya mencionado y por la reducción del margen bruto en los servicios de telecomunicaciones.

GIGAS

RESULTADOS CONSOLIDADOS

Datos en Euros	REAL	REAL	
	H1 24	% Var	H1 23
Ingresos Netos	37.410.129	12,2%	33.332.728
Servicios Cloud, IT & Ciberseguridad	15.210.090	22,6%	12.403.783
Servicios de Telecomunicaciones	21.723.370	6,1%	20.476.214
Rltdos Extraordinarios, Subvenciones	476.668	5,3%	452.732
Coste de Ventas	(15.448.386)	17,4%	(13.159.787)
Servicios Cloud, IT & Ciberseguridad	(4.743.892)	17,7%	(4.029.376)
Servicios de Telecomunicaciones	(10.704.494)	17,2%	(9.130.411)
Margen Bruto	21.961.743	8,9%	20.172.941
<i>Margen Bruto %</i>	<i>58,7%</i>		<i>60,5%</i>
Costes de Personal	(7.289.707)	19,2%	(6.113.995)
Sueldos, Salarios y Seguridad Social	(8.889.410)	12,5%	(7.904.397)
Activación de Mano de Obra	1.599.703	-10,7%	1.790.402
Costes de Explotación	(6.063.587)	1,6%	(5.967.692)
Operaciones de Clientes y Marketing	(1.869.310)	12,3%	(1.664.596)
Infraestructura, Operaciones e IT	(2.310.782)	9,1%	(2.118.349)
Otros gastos de explotación	(1.883.495)	-13,8%	(2.184.747)
EBITDA Ajustado**	8.608.449	6,4%	8.091.254
<i>EBITDA Ajustado %</i>	<i>23,0%</i>		<i>24,3%</i>

* **NOTA:** EBITDA Ajustado no incluye gastos relativos a M&A, planes de remuneración multianuales y otros extraordinarios.

- Las amortizaciones durante el período sumaron 7,87 millones de euros, sensiblemente por encima de los 7,39 millones de euros del mismo período del año anterior, debido principalmente a la incorporación de Alterlinks al perímetro de consolidación del Grupo a finales del 2023.
- En el primer semestre del ejercicio 2023 se suscribió un contrato de financiación sindicada con 7 entidades financieras, por un importe de hasta 60 millones de euros, y un plazo de 5 años (ver Información Privilegiada de fecha 20 de abril de 2023), que sirvió para sustituir toda la deuda financiera existente y aportar nuevas líneas de financiación que permitirán abordar el crecimiento orgánico e inorgánico de los próximos años.

- Los gastos financieros del primer semestre del año sumaron un total de 3,14 millones de euros frente a los 2,13 millones de euros del primer semestre de 2023, debido principalmente al incremento de los tipos de interés. Gracias al crecimiento de los ingresos financieros, el resultado financiero de la Compañía creció menos que los gastos financieros, alcanzando los 2,78 millones de euros, frente a los 2,23 millones de euros del mismo periodo del año anterior.
- La compañía alcanzó un resultado negativo de 2,8 millones de euros frente a un resultado negativo de 1,97 millones de euros en el mismo período del año anterior, debido principalmente al incremento de las amortizaciones (sin salida de caja en el ejercicio) y al incremento de los costes financieros del Grupo ya mencionados.
- La deuda financiera bruta alcanzó los 60,7 millones de euros, excluyendo 2,8 millones de euros de bonos convertibles (ver Hecho Relevante de fecha 26 de abril de 2018) que se estima sean convertidos en acciones a su vencimiento en abril del 2025 por encontrarse *in the money*, así como 26,5 millones de arrendamientos financieros derivados de los contratos a largo plazo (principalmente entre 5 y 30 años) de derechos de uso de activos de infraestructuras de datacenter, telecomunicaciones y otros (registrados en el pasivo del balance como Otros Acreedores por Arrendamiento Financiero-IRUs y Otras Deudas por Gestión Corriente) y los alquileres de locales, puntos de presencia o centros de datos edge y oficinas convertidos a IFRS por importe de 5,8 millones de euros. Dicha cifra de deuda financiera bruta es ligeramente superior a los 57,1 millones de euros a 31 de diciembre de 2023.

GIGAS HOSTING, S.A. y Sociedades Dependientes

	Rev. Limitada	Auditado
Cifras en euros	30.06.2024	31.12.2023
ACTIVO NO CORRIENTE	131.979.959	133.137.045
Inmovilizado intangible	91.161.217	90.875.474
Investigación y desarrollo	438.134	504.731
Patentes, licencias, marcas y similares	4.602.833	4.955.743
Aplicaciones informáticas	1.682.393	1.656.250
Otros activos intangibles	7.077.749	4.778.245
Relación con clientes	21.031.321	22.651.719
Fondo de comercio	56.328.786	56.328.786
Inmovilizado material	28.764.631	29.515.075
Terrenos y construcciones	3.680.713	3.813.139
Instalaciones técnicas y otro inmov. material	23.772.465	22.740.297
Inmovilizado en curso y anticipos	1.311.453	2.961.640
Inversiones financieras a largo plazo	69.050	62.817
Activos por impuesto diferido	6.739.484	6.601.563
Derecho de uso sobre arrendamiento de locales	5.245.578	6.082.115
ACTIVO CORRIENTE	39.467.417	38.927.402
Existencias	1.101.987	1.077.119
Deudores comerciales y otras cuentas a cobrar	18.446.148	13.948.983
Clientes por ventas y prestaciones de serv. c/p	17.390.525	13.052.831
Deudores varios y personal	1.055.623	896.151
Activos por impuestos corrientes	947.758	851.772
Otros créditos con administraciones públicas	2.004.938	1.617.285
Inversiones financieras a corto plazo	21.762	21.738
Derivados financieros	-	334.197
Periodificaciones a corto plazo	2.005.931	1.774.440
Efectivo y otros activos líquidos equivalentes	14.938.893	19.301.869
TOTAL ACTIVO	171.447.376	172.064.447

GIGAS HOSTING, S.A. y Sociedades Dependientes

	Rev. Limitada	Auditado
Cifras en euros	30.06.2024	31.12.2023
PATRIMONIO NETO	35.784.075	38.703.571
FONDOS PROPIOS	36.454.462	39.256.393
Capital	232.887	232.887
Prima de emisión	54.325.581	54.325.581
Reservas	(702.447)	(702.447)
Acciones propias	(364.788)	(351.930)
Resultados negativos de ejercicios anteriores	(15.046.000)	(10.168.580)
Resultado del ejercicio atribuible a la Soc. Dominante	(2.814.155)	(4.877.420)
Resultado atribuido a socios externos	-	(1.474)
Otros instrumentos de Patrimonio Neto	823.384	799.777
DIFERENCIAS DE CONVERSIÓN	(407.935)	(52.034)
AJUSTES POR CAMBIOS DE VALOR	(262.452)	(512.928)
SOCIOS EXTERNOS	-	12.140
PASIVO NO CORRIENTE	89.181.193	92.823.196
Ingresos a diferir en varios ejercicios	80.070	540.365
Provisiones a largo plazo	7.266.738	7.579.411
Deudas a largo plazo	56.280.129	59.255.051
Obligaciones y bonos convertibles	-	2.721.369
Deuda financiera	46.788.751	44.150.193
Deuda vendedores operaciones crecimiento inorgánico	-	3.187.686
Acreedores por arrendamiento	3.686.948	4.853.926
Otras deudas por alquiler de infraestructura IRUs	5.804.430	4.341.877
Otras deudas por gestión corriente	16.370.781	15.506.126
Derivados financieros	315.444	683.905
Pasivos por impuesto diferido	4.731.197	5.175.639
Periodificaciones a largo plazo	4.136.834	4.082.700
PASIVO CORRIENTE	46.482.109	40.537.682
Provisiones a corto plazo	2.829.754	2.939.424
Deudas a corto plazo	19.756.528	14.052.474
Otras deudas por gestión corriente	1.518.224	1.625.285
Acreedores comerciales y otras cuentas a pagar	17.925.774	18.484.250
Pasivos por impuestos corrientes	332.038	126.061
Otras deudas con las administraciones públicas	1.351.874	1.145.905
Periodificación a corto plazo	2.767.916	2.164.283
TOTAL PATRIMONIO NETO Y PASIVO	171.447.377	172.064.448

- La Compañía cerró el semestre con una posición de tesorería de 14,9 millones de euros y por tanto una deuda financiera neta a fin de semestre de 45,8 millones de euros, lo que representa una ratio de 2,6x veces el EBITDA ajustado estimado para el año.
- Las compras de Inmovilizado Material e Intangible alcanzaron los 5,1 millones de euros en los seis primeros meses del año 2024 (un 13,8% sobre Ingresos), excluidos los trabajos realizados para su activo. El CAPEX de mantenimiento supuso 1,4 millones de euros en el

semestre, frente a los 3,7 millones de euros invertidos en CAPEX dedicado a crecimiento, principalmente a ampliación de capacidad de Cloud (0,9M€), Instalaciones a clientes(1,0M€) y actualización de tecnología de telecomunicaciones (0,6M€), proyecto I+D (0,5M€)

- La cifra de EBITDA menos CAPEX de mantenimiento se sitúa en 7,2 millones de euros en el primer semestre del año, superior a los 6,9 millones de euros del mismo periodo del año anterior.

La Compañía presentó sus previsiones de los principales indicadores de negocio para el año 2024 a principios de año (ver Otra Información Relevante de fecha 10 de abril de 2024), estimando cerrar el ejercicio con 70,4 millones de euros de ingresos y 17,6 millones de EBITDA ajustado. Con los buenos resultados obtenidos en la primera mitad del año, que se encuentran claramente por encima de las previsiones iniciales, Gigas estima que el cierre del ejercicio 2024 se situará en el entorno de los 74 - 75 millones de euros de ingresos netos, representando un crecimiento importante por encima de lo presupuestado, y estima un EBITDA Ajustado en línea con lo presupuestado o ligeramente superior, a pesar de las inversiones necesarias en las nuevas capacidades para afrontar el crecimiento en servicios de Cloud Pública y de alojamiento de ERPs.

Adicionalmente, la Compañía está evaluando actualmente varias operaciones inorgánicas, tanto en Europa como en Latinoamérica, en las áreas cloud estratégicas de alojamiento de ERPs y servicios gestionados y de Cloud Pública, que acelerarán aún más el crecimiento orgánico del Grupo.

En resumen, la Compañía está muy satisfecha de la fuerte senda de crecimiento emprendida en este ejercicio y de las perspectivas futuras ligadas a servicios de alto crecimiento y valor añadido. Las cifras presentadas en este primer semestre de 2024 reflejan los primeros frutos de los esfuerzos invertidos en los últimos meses en las mencionadas áreas estratégicas, que se espera que aporten crecimientos futuros y oportunidades de negocio relevantes.

La Compañía ha programado una presentación de resultados a través de un *webinar* donde su Consejero Delegado y Director Financiero explicarán los detalles de las cifras aquí presentadas, y que estará abierta a todos aquellos inversores, analistas y personas interesadas, que podrán seguir dicha presentación online y realizar las preguntas que consideren oportunas:

WEBINAR PRESENTACIÓN DE RESULTADOS H1 2024

FECHA Y HORA: Jueves, 3 de octubre de 2024, 11:00 am

ENLACE PARA INSCRIPCIÓN: <https://gigas.com/ResultadosGigas/2024H1>

En Alcobendas, Madrid, a 29 de septiembre de 2024,

Diego Cabezudo Fernández de la Vega
Consejero Delegado
GIGAS HOSTING, S.A.

NOTA: Las cifras aquí presentadas son un extracto de los Estados Financieros Intermedios correspondientes al periodo comprendido entre el 1 de enero de 2024 y el 30 de junio de 2024 de la Compañía, incluidas como ANEXO, y en caso de cualquier discrepancia prevalecerán dichos Estados Financieros Intermedios.

Informe de Revisión Limitada

GIGAS HOSTING, S.A. Y SOCIEDADES DEPENDIENTES
Estados Financieros Intermedios Consolidados
correspondientes al periodo de 6 meses terminado
el 30 de junio de 2024



Building a better
working world

Ernst & Young, S.L.
C/ Raimundo Fernández Villaverde, 65
28003 Madrid

Tel: 902 365 456
Fax: 915 727 238
ey.com

INFORME DE REVISIÓN LIMITADA SOBRE ESTADOS FINANCIEROS INTERMEDIOS CONSOLIDADOS

A los Accionistas de GIGAS HOSTING, S.A.:

Introducción

Hemos realizado una revisión limitada de los Estados Financieros Intermedios Consolidados adjuntos de GIGAS HOSTING, S.A. (la Sociedad Dominante) y Sociedades Dependientes (el Grupo), que comprenden el balance de situación consolidado al 30 de junio de 2024, la cuenta de pérdidas y ganancias consolidada, el estado de cambios en el patrimonio neto consolidado, el estado de flujos de efectivo consolidado y la memoria consolidada, correspondientes al periodo de 6 meses terminado en dicha fecha. Los administradores de la Sociedad Dominante son responsables de la elaboración de dichos estados financieros intermedios consolidados, de conformidad con el marco normativo de información financiera aplicable a la entidad en España, que se identifica en la nota 3 de la memoria consolidada adjunta y del control interno que consideren necesario para permitir la preparación de Estados Financieros Intermedios Consolidados libres de incorrección material, debida a fraude o error. Nuestra responsabilidad es expresar una conclusión sobre estos Estados Financieros Intermedios Consolidados basada en nuestra revisión limitada.

Alcance de la revisión

Hemos realizado nuestra revisión limitada de acuerdo con la Norma Internacional de Trabajos de Revisión 2410, "Revisión de Información Financiera Intermedia realizada por el Auditor Independiente de la Entidad". Una revisión limitada de Estados Financieros Intermedios Consolidados consiste en la realización de preguntas, principalmente al personal responsable de los asuntos financieros y contables, y en la aplicación de procedimientos analíticos y otros procedimientos de revisión. Una revisión limitada tiene un alcance sustancialmente menor que el de una auditoría realizada de acuerdo con la normativa reguladora de la auditoría de cuentas vigente en España y, por consiguiente, no nos permite asegurar que hayan llegado a nuestro conocimiento todos los asuntos importantes que pudieran haberse identificado en una auditoría. Por tanto, no expresamos una opinión de auditoría de cuentas sobre los Estados Financieros Intermedios Consolidados adjuntos.

Conclusión

Como resultado de nuestra revisión limitada, que en ningún momento puede ser entendida como una auditoría de cuentas, no ha llegado a nuestro conocimiento ningún asunto que nos haga concluir que los Estados Financieros Intermedios Consolidados adjuntos no expresan, en todos sus aspectos significativos, la imagen fiel de la situación financiera de GIGAS HOSTING, S.A. y Sociedades Dependientes al 30 de junio de 2024, así como de sus resultados y flujos de efectivo para el periodo de seis meses terminado en dicha fecha, de conformidad con el marco normativo de información financiera que resulta de aplicación y, en particular, con los principios y criterios contables contenidos en el mismo.

Párrafo sobre otras cuestiones

Este informe ha sido preparado a petición de GIGAS HOSTING, S.A. en relación con la publicación del informe financiero semestral requerido por la Circular 3/2020 de Bolsas y Mercados Españoles Sistemas de Negociación, S.A. (BME Growth) sobre "Información a suministrar por empresas incorporadas a negociación en el segmento BME Growth de BME MTF Equity".

INSTITUTO DE CENSORES
JURADOS DE CUENTAS
DE ESPAÑA

ERNST & YOUNG, S.L.

ERNST & YOUNG, S.L.



María Elofencia Krauss Padoani

2024 Núm. 01/24/20998

SELLO CORPORATIVO: 30,00 EUR

Sello distintivo de otras actuaciones

27 de septiembre de 2024



GIGAS HOSTING, S.A. Y SOCIEDADES DEPENDIENTES

**Estados Financieros Intermedios Consolidados
correspondientes al periodo de seis meses terminado el 30 de junio de 2024**



ÍNDICE

- Estados Financieros Intermedios Consolidados correspondientes al periodo de seis meses terminado el 30 de junio de 2024
 - Balance consolidado a 30 de junio de 2024
 - Cuenta de pérdidas y ganancias consolidada a 30 de junio de 2024
 - Estado de cambios en el patrimonio neto consolidado a 30 de junio de 2024
 - Estado de flujos de efectivo consolidado a 30 de junio de 2024
 - Memoria consolidada a 30 de junio de 2024

- Formulación de los Estados Financieros Intermedios Consolidados correspondientes al periodo de seis meses terminado el 30 de junio de 2024

gigas

1.	NATURALEZA, ACTIVIDADES DE LA SOCIEDAD DOMINANTE Y COMPOSICIÓN DEL GRUPO	7
2.	BASES DE PRESENTACIÓN	9
3.	RESUMEN DE LAS POLÍTICAS CONTABLES	11
4.	COMBINACIONES DE NEGOCIOS	27
5.	INMOVILIZADO INTANGIBLE	28
6.	PROPIEDAD, PLANTA Y EQUIPO	31
7.	ARRENDAMIENTOS DE LOCALES	32
8.	OTRAS DEUDAS POR ALQUILER DE INFRAESTRUCTURA IRUS	33
9.	INSTRUMENTOS FINANCIEROS	35
10.	EFFECTIVO Y EQUIVALENTES AL EFFECTIVO	40
11.	PATRIMONIO NETO	41
12.	SALDOS Y TRANSACCIONES EN MONEDA EXTRANJERA	45
13.	SUBVENCIONES RECIBIDAS	46
14.	PROVISIONES, PASIVOS CONTINGENTES, AVALES Y GARANTÍAS	47
15.	ADMINISTRACIONES PÚBLICAS Y SITUACIÓN FISCAL	48
16.	PERIODIFICACIONES	50
17.	EXISTENCIAS	50
18.	INGRESOS Y GASTOS	51
19.	RETRIBUCIONES AL CONSEJO DE ADMINISTRACIÓN Y A LA ALTA DIRECCIÓN	52
20.	TRANSACCIONES CON PAGOS BASADOS EN INSTRUMENTOS DE PATRIMONIO	53
21.	GANANCIAS POR ACCIÓN	54
22.	INFORMACIÓN FINANCIERA POR SEGMENTOS	55
23.	INFORMACIÓN SOBRE MEDIO AMBIENTE	55
24.	INFORMACIÓN SOBRE LA NATURALEZA Y EL NIVEL DE RIESGO PROCEDENTE DE INSTRUMENTOS FINANCIEROS	56
25.	OTRA INFORMACIÓN	58
26.	HECHOS POSTERIORES	59

GIGAS HOSTING, S.A. Y SOCIEDADES DEPENDIENTES
BALANCE DE SITUACIÓN CONSOLIDADO AL 30 DE JUNIO DE 2024
(Expresado en Euros)

ACTIVO	Notas	30.06.2024	31.12.2023
ACTIVO NO CORRIENTE		131.979.959	133.137.045
Inmovilizado intangible	5	91.161.217	90.875.474
Investigación y desarrollo		438.134	504.731
Patentes, licencias, marcas y similares		4.602.833	4.955.743
Aplicaciones informáticas		1.682.393	1.656.250
Otros activos intangibles		7.077.749	4.778.245
Relación con clientes		21.031.321	22.651.719
Fondo de comercio		56.328.786	56.328.786
Inmovilizado material	6	28.764.631	29.515.075
Terrenos y construcciones		3.680.713	3.813.139
Instalaciones técnicas y otro inmovilizado material		23.772.465	22.740.297
Inmovilizado en curso y anticipos		1.311.453	2.961.640
Inversiones financieras a largo plazo	9.a	69.050	62.817
Activos por impuesto diferido	15.b	6.739.484	6.601.563
Derecho de uso sobre arrendamiento de locales	7	5.245.578	6.082.115
ACTIVO CORRIENTE		39.467.417	38.927.402
Existencias	17	1.101.987	1.077.119
Deudores comerciales y otras cuentas a cobrar		18.446.148	13.948.983
Clientes por ventas y prestaciones de servicios corto plazo	9.a	17.390.525	13.052.831
Deudores varios y personal	9.a	1.055.623	896.151
Activos por impuestos corrientes	15	947.758	851.772
Otros créditos con administraciones públicas	15	2.004.938	1.617.285
Inversiones financieras a corto plazo	9.a	21.762	21.738
Derivados financieros	9	-	334.197
Periodificaciones a corto plazo	16	2.005.931	1.774.440
Efectivo y otros activos líquidos equivalentes	10	14.938.893	19.301.869
TOTAL ACTIVO		171.447.377	172.064.447

Las Notas 1 a 26 descritas en la Memoria Consolidada adjunta forman parte integrante del Balance de Situación Consolidado.

GIGAS HOSTING, S.A. Y SOCIEDADES DEPENDIENTES
BALANCE SITUACIÓN CONSOLIDADO AL 30 DE JUNIO DE 2024
(Expresado en Euros)

PATRIMONIO NETO Y PASIVO	Notas	30.06.2024	31.12.2023
PATRIMONIO NETO		35.784.075	38.703.571
FONDOS PROPIOS			
Capital	11.a	232.887	232.887
Prima de emisión	11.b	54.325.581	54.325.581
Reservas	11.c	(702.447)	(702.447)
Reserva legal		17.289	17.289
Otras reservas		(719.736)	(719.736)
Acciones propias	11.d	(364.788)	(351.930)
Resultados negativos de ejercicios anteriores	11.e	(15.046.000)	(10.168.580)
Resultado del ejercicio atribuible a la Sociedad Dominante		(2.814.155)	(4.877.420)
Resultado atribuido a socios externos		-	(1.474)
Otros Instrumentos de Patrimonio Neto	11.f	823.384	799.777
DIFERENCIAS DE CONVERSIÓN	11.g	(407.935)	(52.034)
AJUSTES POR CAMBIOS DE VALOR		(262.452)	(512.928)
SOCIOS EXTERNOS		-	12.140
PASIVO NO CORRIENTE		89.181.193	92.823.196
Ingresos a diferir en varios ejercicios	13	80.070	540.365
Provisiones a largo plazo	14	7.266.738	7.579.411
Obligaciones y bonos convertibles	9.b	-	2.721.369
Deuda financiera	9.b	46.788.751	44.150.193
Deuda vendedores operaciones crecimiento inorgánico	9.b	-	3.187.686
Acreedores por arrendamiento	7 y 9.b	3.686.948	4.853.926
Otras deudas por alquiler de infraestructura IRUs	8 y 9.b	5.804.430	4.341.877
Otras deudas por gestión corriente	9.b	16.370.781	15.506.126
Derivados financieros	9.b	315.444	683.905
Pasivos por impuesto diferido	15.b	4.731.197	5.175.639
Periodificaciones a largo plazo	16	4.136.834	4.082.700
PASIVO CORRIENTE		46.482.109	40.537.680
Provisiones a corto plazo	14	2.829.754	2.939.424
Obligaciones y bonos convertibles	9.b	2.874.091	-
Deuda financiera	9.b	8.369.638	6.322.359
Deudas por operaciones crecimiento inorgánico	9.b	3.500.992	3.223.934
Acreedores por arrendamiento	7 y 9.b	2.158.653	2.114.273
Otras deudas por alquiler de infraestructura IRUs	8 y 9.b	2.853.154	2.391.908
Otras deudas por gestión corriente	9.b	1.518.224	1.625.285
Acreedores comerciales y otras cuentas a pagar	9.b	17.925.774	18.484.250
Pasivos por impuestos corrientes	15.a	332.038	126.061
Otras deudas con las administraciones públicas	15.a	1.351.874	1.145.905
Periodificación a corto plazo	16	2.767.916	2.164.283
TOTAL PATRIMONIO NETO Y PASIVO		171.447.377	172.064.447

Las Notas 1 a 26 descritas en la Memoria Consolidada adjunta forman parte integrante del Balance de Situación Consolidado.

GIGAS HOSTING, S.A. Y SOCIEDADES DEPENDIENTES
 CUENTA DE PÉRDIDAS Y GANANCIAS CONSOLIDADA AL 30 DE JUNIO DE 2024
 (Expresado en Euros)

OPERACIONES CONTINUADAS	Notas	30.06.2024	30.06.2023
Importe neto de la cifra de negocios	18.a	36.924.613	32.880.170
Trabajos realizados para su activo		1.599.703	1.790.402
Aprovisionamientos	18.b	(16.245.002)	(12.943.182)
Gastos de personal	18.c	(8.978.922)	(8.395.920)
Sueldos, salarios y asimilados		(7.099.415)	(6.798.328)
Cargas sociales		(1.879.507)	(1.597.592)
Otros ingresos de explotación		27.709	19.800
Otros gastos de explotación	18.d	(6.661.624)	(6.532.368)
Servicios exteriores		(6.483.549)	(6.437.699)
Tributos		(108.523)	(217.815)
Pérdidas, deterioro y variación de provisiones por operaciones comerciales	9.a.2	(69.552)	123.147
Amortización del Inmovilizado	5, 6 y 7	(7.871.056)	(7.395.541)
Imputación de subvenciones	13	479.481	433.932
Otros resultados	18.e	621.422	(155.854)
RESULTADO DE EXPLOTACIÓN (EBIT)		(103.675)	(299.562)
Ingresos financieros	18.f	424.461	20.857
Ingresos financieros de terceros		424.461	20.857
Gastos financieros	18.f	(3.141.001)	(2.130.220)
Gastos financieros de terceros		(3.141.001)	(2.130.220)
Diferencias de cambio	18.f	(68.609)	(125.541)
RESULTADO FINANCIERO		(2.785.149)	(2.234.904)
RESULTADO ANTES DE IMPUESTOS		(2.886.824)	(2.534.904)
Impuesto sobre beneficios	15.c	74.669	559.861
RESULTADO DEL EJERCICIO		(2.814.155)	(1.974.605)
Resultado atribuido a la Sociedad Dominante		(2.814.155)	(1.979.013)
Resultado atribuido a Socios Externos		-	4.408
Ganancias por acción básicas (euros por acción)	21	(0,24)	(0,17)
Ganancias por acción diluida (euros por acción)	21	(0,16)	(0,10)

Las Notas 1 a 26 descritas en la Memoria Consolidada adjunta forman parte integrante de la Cuenta de Pérdidas y Ganancias Consolidada.

GIGAS HOSTING, S.A. Y SOCIEDADES DEPENDIENTES
 ESTADO DE CAMBIOS DE PATRIMONIO NETO CONSOLIDADO AL 30 DE JUNIO DE 2024
 (Expresado en Euros)

A) Estado consolidado de ingresos y gastos reconocidos correspondientes al ejercicio anual terminado el 30 de junio de 2024

	30.06.2024	30.06.2023
Resultado de la cuenta de pérdidas y ganancias	(2.814.155)	(1.974.605)
Partidas que pueden reclasificarse posteriormente al resultado del periodo (Nota 11.g)	(105.424)	245.679
Diferencias de conversión	(355.900)	245.679
Instrumentos financieros de cobertura (Nota 9)	333.968	-
Efecto fiscal de la cobertura (Nota 9)	(83.492)	-
Total transferencias a la cuenta de pérdidas y ganancias (Nota 11.g)	-	-
TOTAL INGRESOS Y GASTOS RECONOCIDOS	(2.919.579)	(1.728.926)

Las Notas 1 a 26 descritas en la Memoria Consolidada adjunta forman parte integrante del Estado de Cambios de Patrimonio Neto Consolidado.

GIGAS HOSTING, S.A. Y SOCIEDADES DEPENDIENTES
ESTADO DE CAMBIOS DE PATRIMONIO NETO CONSOLIDADO AL 30 DE JUNIO DE 2024
(Expresado en Euros)

B) Estado consolidado total de cambios en el patrimonio neto correspondientes al ejercicio anual terminado el 30 de junio de 2024

	Capital oscriturado (Nota 11.a)	Prima de emisión (Nota 11.b)	Reservas (Nota 11.c)	Acciones propias (Nota 11.d)	Resultados negativos de ejercicios anteriores	Resultado del ejercicio atribuido a la Sociedad Dominante	Otros instrum. de Patrimonio Neto (Nota 11.f)	Diferencias de conversión (Nota 11.h)	Ajustes por cambios de valor	Socios Externos	TOTAL
SALDO AJUSTADO, INICIO DEL AÑO 2023	232.887	54.325.681	(900.536)	(376.655)	(6.716.244)	(3.787.229)	1.047.674	(492.701)	-	12.141	43.344.918
Total ingresos y gastos reconocidos	-	-	-	-	-	(4.877.420)	-	440.667	(512.928)	(1.474)	(4.351.157)
Operaciones con socios o propietarios	-	-	-	(223.173)	-	-	-	-	-	-	(223.173)
Aumentos de capital	-	-	-	-	-	-	-	-	-	-	-
Reducción de capital	-	-	-	(223.173)	-	-	-	-	-	-	(223.173)
Otras operaciones con socios o propietarios	-	-	-	-	-	-	-	-	-	-	-
Otras variaciones del patrimonio neto	-	-	198.089	247.897	(3.452.336)	3.787.229	(247.897)	-	-	-	532.982
Aplicación resultado ejercicio anterior	-	-	-	-	(3.787.229)	3.787.229	-	-	-	-	-
Acciones propias	-	-	-	-	-	-	-	-	-	-	-
Otras operaciones	-	-	198.089	247.897	334.893	-	(247.897)	-	-	-	532.982
SALDO, FINAL DEL AÑO 2023	232.887	54.325.681	(702.447)	(351.930)	(10.168.580)	(4.877.420)	799.777	(52.034)	(512.928)	10.667	38.703.571
Total ingresos y gastos reconocidos	-	-	-	-	-	(2.814.155)	-	(355.900)	250.476	-	(2.919.579)
Operaciones con socios o propietarios	-	-	-	10.750	-	-	-	-	-	(10.667)	83
Aumentos de capital	-	-	-	-	-	-	-	-	-	-	-
Reducción de capital	-	-	-	-	-	-	-	-	-	-	-
Otras operaciones con socios o propietarios	-	-	-	10.750	-	-	-	-	-	(10.667)	83
Otras variaciones del patrimonio neto	-	-	-	(23.607)	(4.877.420)	4.877.420	23.607	-	-	-	-
Aplicación resultado ejercicio anterior	-	-	-	-	(4.877.420)	4.877.420	-	-	-	-	-
Acciones propias	-	-	-	-	-	-	-	-	-	-	-
Otras operaciones	-	-	-	(23.607)	-	-	23.607	-	-	-	-
SALDO, FINAL PRIMER SEMESTRE 2024	232.887	54.325.681	(702.447)	(354.788)	(15.046.000)	(2.814.155)	823.384	(407.935)	(262.452)	-	36.784.075

Las Notas 1 a 26 descritas en la Memoria Consolidada adjunta forman parte integrante del Estado de Cambios de Patrimonio Neto Consolidado.

GIGAS HOSTING, S.A. Y SOCIEDADES DEPENDIENTES
ESTADO DE FLUJOS DE EFECTIVO CONSOLIDADO AL 30 DE JUNIO DE 2024
(Expresado en Euros)

ESTADO DE FLUJOS DE EFECTIVO	Notas	30.06.2024	30.06.2023
A) FLUJOS DE EFECTIVO DE LAS ACTIVIDADES DE EXPLOTACIÓN			
1. Resultado del ejercicio antes de impuestos		(2.888.824)	(2.534.466)
2. Ajustes del resultado		10.226.146	7.236.760
a) Amortización del inmovilizado y derecho de uso	5 y 6	7.871.056	7.395.541
b) Correcciones valorativas por deterioro	9.a	69.552	(123.147)
c) Variaciones de provisiones	13	(20.129)	(1.681.753)
d) Imputación de subvenciones	10.g	(479.481)	(432.932)
e) Ingresos financieros	18.e	(424.461)	(20.856)
f) Gastos financieros	18.e	3.141.001	2.130.220
g) Diferencias de cambio	18.e	68.609	125.541
h) Otros ingresos y gastos	5,6, y 18	-	(155.854)
3. Cambios en el capital corriente		(4.627.209)	(2.193.345)
a) Deudores y otras cuentas a cobrar	9.a	(4.566.717)	(2.576.548)
b) Otros activos corrientes	9.a	(808.607)	(721.151)
c) Acreedores y otras cuentas a pagar	9.b	(558.476)	685.585
d) Otros pasivos corrientes	9.b	1.306.590	418.769
4. Otros flujos de efectivo de las actividades explotación		(74.695)	(27.342)
a) Pagos Impuesto sobre beneficios		(96.942)	(48.199)
b) Cobros de intereses	18.e	424.461	20.857
c) Otros pagos	14	(402.215)	-
5. TOTAL FLUJOS DE EFECTIVO DE LAS ACTIVIDADES DE EXPLOTACIÓN		2.635.418	2.481.607
B) FLUJOS DE EFECTIVO DE LAS ACTIVIDADES INVERSIÓN			
6. Pagos por inversiones		(7.478.243)	(6.449.496)
a) Inmovilizado intangible	5	(5.164.490)	(2.931.984)
b) Inmovilizado material	6	(2.313.753)	(2.681.730)
c) Combinaciones de negocio	4	-	(835.782)
7. Cobros por desinversiones		299.705	68.004
a) Otros activos financieros	9.a	299.705	68.004
8. TOTAL FLUJOS DE EFECTIVO DE LAS ACTIVIDADES DE INVERSIÓN		(7.178.538)	(6.381.492)
C) FLUJOS DE EFECTIVO DE LAS ACTIVIDADES DE FINANCIACIÓN			
9. Cobros y pagos por instrumentos de patrimonio		(12.858)	(189.293)
a) Adquisición y enajenación de instrumentos de patrimonio propio		(12.858)	(189.293)
10. Cobros y pagos por instrumentos de pasivo financiero		193.003	556.031
a) Emisión de:		9.789.149	40.436.114
1. Deudas con entidades de crédito	9.b	6.331.875	40.436.114
2. Otras deudas	9.b	3.457.273	-
b) Devoluciones y amortización de:		(7.312.908)	(37.637.424)
1. Deudas con entidades de crédito	9.b	(2.066.694)	(36.515.510)
2. Otras deudas	9.b	(2.925.000)	(74.581)
3. Pago de renta fija de los pasivos por arrendamiento	9.b	(2.321.214)	(1.047.333)
c) Pagos de intereses	18.e	(2.283.238)	(2.242.659)
11. TOTAL FLUJOS DE EFECTIVO DE LAS ACTIVIDADES DE FINANCIACIÓN		180.145	366.738
E) AUMENTO/DISMINUCIÓN NETA DEL EFECTIVO O EQUIVALENTES		(4.362.976)	(3.533.147)
Efectivo o equivalentes al comienzo del ejercicio (*)		19.301.869	13.695.584
Efectivo o equivalentes al final del ejercicio (*)		14.938.893	10.162.437

(*) "Efectivo o equivalentes" no incluye inversiones financieras de vencimiento superior a tres meses, registradas en los Estados de Flujos de Efectivo Consolidados como Flujos de efectivo de actividades de inversión. A cierre del primer semestre de 2024 el Grupo Gigas no mantiene inversiones financieras (no cedidos en garantía) con vencimiento superior a tres meses (tampoco a cierre de 2023) Nota 9.a

Las Notas 1 a 26 descritas en la Memoria Consolidada adjunta forman parte integrante del Estado de Flujos de Efectivo Consolidado.

GIGAS HOSTING, S.A. Y SOCIEDADES DEPENDIENTES
NOTAS DE LOS ESTADOS FINANCIEROS INTERMEDIOS CONSOLIDADOS

1. NATURALEZA, ACTIVIDADES DE LA SOCIEDAD DOMINANTE Y COMPOSICIÓN DEL GRUPO

a) Sociedad Dominante

Gigas Hosting, S.A. (en adelante "la Sociedad Dominante") y Sociedades Dependientes (en adelante "el Grupo Gigas" o "el Grupo" o "Gigas") configuran un grupo consolidado de empresas. La Sociedad Dominante del Grupo Gigas es Gigas Hosting, S.A. (en adelante, "la Sociedad Dominante" o simplemente "la Sociedad"), constituida en enero de 2011 y con domicilio social y fiscal en la Avenida de Fuencarral 44, Edificio Gigas, 28108 Alcobendas, Madrid.

El Régimen Jurídico en el momento de su constitución era de sociedad de responsabilidad limitada (S.L.), habiendo realizado una transformación a sociedad anónima (S.A.) acordada en la Junta General de la Sociedad de fecha 29 de junio de 2015 e inscrita en el Registro Mercantil de Madrid.

Los objetivos sociales y actividades principales de la Sociedad Dominante y del Grupo consiste en la prestación y comercialización de servicios de cloud computing e infraestructura como servicio (alojamiento de servidores en la nube o IaaS, Infrastructure as a Service en su acepción inglesa), así como también todo tipo de servicios de telecomunicaciones.

b) Sociedades dependientes y asociadas

La consolidación se ha realizado aplicando el método de integración global a todas las sociedades dependientes, que son aquellas en las que la Sociedad Dominante ejerce o puede ejercer, directa o indirectamente, su control, entendido como el poder de dirigir las políticas financieras y de explotación de una empresa para obtener beneficios económicos de sus actividades. Esta circunstancia se manifiesta, en general, aunque no únicamente, por la titularidad, directa o indirecta, del 50% o más de los derechos de voto de la sociedad de que se trate.

A continuación, se detalla información de las sociedades del perímetro de consolidación del Grupo Gigas a 30 de junio de 2024, con indicación de la actividad principal y su domicilio social:

	Fecha Incorporación al Grupo	Actividad principal	Domicilio Social
GIGAS HOSTING USA, LLC	14 de diciembre de 2012	Sociedad sin actividad	801 Brickell Avenue, Miami (FL) -ESTADOS UNIDOS
GIGAS HOSTING COLOMBIA, SAS	4 de febrero de 2014	Prestación de servicios de cloud computing y hosting	Carrera 94 N.º 11-20 Oficina 402, Bogotá DC - COLOMBIA
GIGAS HOSTING CHILE, SPA	25 de marzo de 2014	Prestación de servicios de cloud computing y hosting	Mariano Sánchez Fontecilla 310 – Las Condes, Región Metropolitana – Santiago de Chile – CHILE
GIGAS HOSTING PERÚ, SAC	26 de agosto de 2016	Prestación de servicios de cloud computing y hosting	Cal. Coronel José Joaquín Incl. 235 407 Urb. 235 – Lima -PERÚ
GIGAS HOSTING MÉXICO, SA CV	24 de mayo de 2019	Prestación de servicios de cloud computing y hosting	PROVIDENCIA No. 334 No. Int 605, Del Valle Centro, C.P. 03100, Ciudad de México, Ciudad de México, México
A.H.P. - INFORMÁTICA Y SERVICIOS S.A.	29 de octubre de 2019	Prestación de servicios de cloud computing y hosting	Rua 3 da Matilha, Edifício Allejo, Piso 2 – Marvila 1950-326, Lisboa PORTUGAL
GEMINI TECHNOLOGY LIMITED "IGNITAR"	11 de septiembre de 2020	Prestación de servicios de cloud computing y hosting	The Enterprise Building, Shankill Business Centre, Station Road, Shankill, Dublin, D18N1N2 - IRLANDA
WINREASON, S.A. "ONI"	11 de febrero de 2021	Servicios de telecomunicaciones y cloud	Avenida D. João II, Lote 1.16.01, 8º Piso Parque das Nações 1990-083 Lisboa PORTUGAL
ONMOVIL COMUNICACIONES MÓVILES SL	1 de septiembre de 2021	Servicios de telecomunicaciones	Avenida de Fuencarral 44. Edificio GIGAS. 28108 Alcobendas (Madrid) ESPAÑA
TPARTNER NETWORK SERVICES, SL	1 de septiembre de 2022	Servicios de telecomunicaciones	Calle Horta Número 23, planta baja, 08031, Barcelona - ESPAÑA
GIGAS INFRAESTRUCTURAS, S.L.	15 de marzo de 2023	Sociedad sin actividad	Avenida de Fuencarral 44. Edificio GIGAS. 28108 Alcobendas (Madrid) ESPAÑA
ALTERLINKS INFRAESTRUCTURAS DE COMUNICACOES S.A.	31 de octubre de 2023	Servicios de telecomunicaciones	Avenida D. João II, Lote 1.16.01, 8º Piso Parque das Nações 1990-083 Lisboa PORTUGAL

GIGAS HOSTING, S.A. Y SOCIEDADES DEPENDIENTES
NOTAS DE LOS ESTADOS FINANCIEROS INTERMEDIOS CONSOLIDADOS

La información del patrimonio neto y porcentaje de participación al 30 de junio de 2024 en relación a las sociedades dependientes y asociadas es la siguiente:

Datos al 30 de junio de 2024											
	Método de consolidac.	Porcentaje de particip. directa e indirecta	Fecha de cierre	Capital Social en circulación	Otras aportac. de socios	Acciones propias	Prima de emisión	Reservas	Resultado del ejercicio	Resultado de ejercicios anteriores	PATRIMONIO NETO
GIGAS HOSTING COLOMBIA, SAS	Global	100%	30/06/2024	571.734	-	-	-	-	162.579	728.815	1.463.127
GIGAS HOSTING CHILE SPA (*)	Global	100%	30/06/2024	28.293	-	-	-	155.218	(2.071)	(212.999)	(31.554)
GIGAS HOSTING PERU, SAC	Global	100%	30/06/2024	264.256	-	-	-	-	(14.687)	(153.337)	96.233
A.H.P. - INFORMATICA E SERVICIOS S.A.	Global	100%	30/06/2024	550.300	250.000	-	-	144.206	38.152	979.766	1.962.424
GIGAS HOSTING MEXICO, SA CV (**)	Global	100%	30/06/2024	298.280	-	-	-	-	(19.001)	(314.924)	(35.645)
GEMINI TECHNOLOGY LIMITED "IGNITAR"	Global	100%	30/06/2024	100	-	-	-	-	(112.852)	1.515.735	1.405.983
WINREASON, SA "ONI"	Global	100%	30/06/2024	12.000.000	202.669.727	(50.000)	-	376.938	119.238	(213.827.808)	931.157
ON MOVIL COMUNICACIONES MOVILES SL (***)	Global	100%	30/06/2024	30.000	-	-	-	-	191.862	(1.380.552)	(781.751)
GIGAS HOSTING USA, LLC (1)	Global	100%	30/06/2024	1	-	-	-	-	-	-	-
TPARTNER NETWORK SERVICES, SL	Global	100%	30/06/2024	162.500	-	-	141.550	2.245.250	557.852	2.441.339	5.548.491
GIGAS INFRAESTRUCTURAS, SL (1)	Global	100%	30/06/2024	3.000	-	-	-	-	(120)	(100)	2.780
ALTERLINKS INFRAESTRUCTURAS DE COMUNICACIONES, SA (1)	Global	100%	30/06/2024	50.000	1.012.625	-	-	1.720.717	(1.246.718)	(3.236.620)	(1.699.996)

(*) Empresa inactiva a fecha de cierre.

(**) La compañía On Móvil Comunicaciones Móviles, SL, tiene registrado en su pasivo un préstamo participativo concedido por Gigas Hosting, SA por valor a cierre del primer semestre 2024 de 1.956.583 euros, no encontrándose por tanto en situación de desequilibrio patrimonial ni en causa de disolución. Para las compañías Gigas Hosting Chile, SpA, Gigas Hosting México, SA CV y Alterlinks Infraestructuras De Comunicaciones, SA, los Administradores se encuentran analizando el mejor curso de acción para restituir la situación patrimonial de las mismas.

Durante el primer semestre de 2024 el Grupo ha llevado a cabo una reestructuración societaria a través de operaciones de fusión por absorción en varias de sus filiales, todas ellas pendientes de inscripción en los correspondientes registros mercantiles a fecha de la formulación de los presentes estados financieros. La sociedad Gigas Hosting, S.A. ha fusionado por absorción a la mercantil Tpartner Network Services, S.L.U., sociedad previamente participada en un porcentaje del 100% por la Sociedad Dominante. Asimismo, la sociedad ONITELECOM - Infocomunicaciones, S.A. ha llevado a cabo dos fusiones por absorción de las mercantiles ONIMADEIRA - Infocomunicaciones, S.A. (sociedad incluida en WINREASON, SA "ONI") y AHP Informática e Serviços, S.A.

Datos al 31 de diciembre de 2023											
	Método de consolidac.	Porcentaje de particip. directa e indirecta	Fecha de cierre	Capital Social en circulación	Otras aportac. de socios	Acciones propias	Prima de emisión	Reservas	Resultado del ejercicio	Resultado de ejercicios anteriores	PATRIMONIO NETO
GIGAS HOSTING COLOMBIA, SAS	Global	100%	31/12/2023	571.734	-	-	-	-	126.719	860.261	1.393.358
GIGAS HOSTING CHILE SPA	Global	100%	31/12/2023	28.293	-	-	-	155.218	(114.353)	(83.437)	(46.694)
GIGAS HOSTING PERU, SAC	Global	100%	31/12/2023	264.256	-	-	-	-	(46.047)	(115.138)	1.15.942
A.H.P. - INFORMATICA E SERVICIOS S.A.	Global	100%	31/12/2023	550.300	250.000	-	-	84.911	202.771	936.290	1.924.272
GIGAS HOSTING MEXICO, SA CV	Global	100%	31/12/2023	298.280	-	-	-	-	(237.302)	(92.830)	7.317
GEMINI TECHNOLOGY LIMITED "IGNITAR"	Global	100%	31/12/2023	100	-	-	-	-	(346.968)	1.665.703	1.518.835
WINREASON, SA "ONI"	Global	100%	31/12/2023	12.000.000	202.669.727	(50.000)	-	376.938	(968.636)	(212.816.504)	1.039.550
ON MOVIL COMUNICACIONES MOVILES SL (***)	Global	100%	31/12/2023	30.000	-	-	-	-	(41.553)	(1.331.358)	(965.982)
GIGAS HOSTING USA, LLC (1)	Global	100%	31/12/2023	1	-	-	-	-	-	-	-
TPARTNER NETWORK SERVICES, SL	Global	100%	31/12/2023	162.500	-	-	141.550	2.245.250	1.577.874	863.465	4.990.639
GIGAS INFRAESTRUCTURAS, SL (1)	Global	100%	31/12/2023	3.000	-	-	-	-	-	-	3.000
ALTERLINKS INFRAESTRUCTURAS DE COMUNICACIONES, SA (1)	Global	100%	31/12/2023	50.000	1.012.625	-	-	1.720.717	(351.482)	(2.865.138)	(453.278)

(*) Empresa inactiva a fecha de cierre.

(**) En el 2023 se constituye al 100% Gigas Infraestructuras, S.L. (Sin actividad).

(***) En el segundo semestre de 2023 se adquirió el 100% de Alterlinks Infraestructuras De Comunicaciones, SA.

(****) La compañía On Móvil Comunicaciones Móviles, SL tiene registrado en su pasivo un préstamo participativo concedido por Gigas Hosting, SA por valor a cierre 2023 de 1.856.583 euros, no encontrándose por tanto en situación de desequilibrio patrimonial ni en causa de disolución.

GIGAS HOSTING, S.A. Y SOCIEDADES DEPENDIENTES
NOTAS DE LOS ESTADOS FINANCIEROS INTERMEDIOS CONSOLIDADOS

2. BASES DE PRESENTACIÓN

2.1 Bases de presentación e imagen fiel

Los Estados Financieros Intermedios Consolidados se han formulado a partir de los registros contables de Gigas Hosting, S.A y de las sociedades consolidadas, habiéndose aplicado las disposiciones legales vigentes en materia contable con la finalidad de mostrar la imagen fiel del patrimonio, de la situación financiera y de los resultados consolidados del Grupo Gigas. Se han presentado de acuerdo con las Normas Internacionales de Información Financiera (NIIF) e interpretaciones publicadas por el IASB (International Accounting Standards Board) y el Comité de Interpretaciones NIIF (IFRS Interpretations Committee), y adoptadas por la Comisión Europea para su aplicación en la Unión Europea (NIIF-UE).

En consecuencia, el Grupo ha preparado sus Estados Financieros Intermedios Consolidados de acuerdo con el Marco Normativo Internacional a 30 de junio de 2024 junto con los datos del período comparativo para el periodo de seis meses terminado el 30 de junio de 2023, como se describe en el resumen de políticas contables significativas.

Los Estados Financieros Intermedios Consolidados correspondientes al periodo de seis meses terminado el 30 de junio de 2024 han sido formulados el 26 de septiembre de 2024 por los Administradores del Grupo.

2.2 Comparación de la información

De acuerdo con la legislación mercantil, se presenta, a efectos comparativos, con cada una de las partidas del Balance de Situación Consolidado y del Estado de Cambios en el Patrimonio Neto Consolidado, además de las cifras del periodo de seis meses terminado el 30 de junio de 2024, las correspondientes al ejercicio anual terminado el 31 de diciembre de 2023 que corresponden con las Cuentas Anuales Consolidadas auditadas de dicho ejercicio. En el caso del Estado de Flujos de Efectivo Consolidado y de la Cuenta de Pérdidas y Ganancias Consolidada se incluye como información comparativa el periodo de seis meses terminado el 30 de junio de 2023, que corresponden con los Estados Financieros Intermedios Consolidados de dicho periodo, sobre los que se emitió informe de revisión limitada. Los mismos criterios han sido aplicados en cuenta a los desgloses incluidos en la Memoria Consolidada, salvo cuando una norma contable específicamente establece que no es necesario.

Tal y como se indica en las Notas 1 y 4 de la presente memoria, el 31 de octubre de 2023 el Grupo adquirió el 100% de las participaciones de la sociedad portuguesa Alterlinks Infraestruturas De Comunicações, S.A., incorporándose de este modo al perímetro de consolidación el 1 de noviembre de 2023. Adicionalmente, durante el primer semestre del 2024, el Grupo ha llevado a cabo tres operaciones de fusión por absorción, dos de ellas en Portugal siendo ONITELECOM - Infocomunicações, S.A. la sociedad absorbente y ONIMADEIRA - Infocomunicações, S.A. y AHP Informática e Serviços, S.A. las sociedades absorbidas, y una en España siendo la sociedad absorbente Gigas Hosting, S.A. y la mercantil Tpartner Network Services, S.L.U. la sociedad absorbida. Una vez que dichas operaciones de fusión sean inscritas en los registros mercantiles, darán lugar a la disolución sin liquidación de las sociedades absorbidas y el traspaso en bloque y a título universal de sus patrimonios a las sociedades absorbentes.

2.3 Moneda funcional y moneda de presentación

Los Estados Financieros Intermedios Consolidados se presentan en euros, que es la moneda funcional y de presentación del Grupo. Adicionalmente, el Grupo tiene sociedades dependientes con moneda funcional distinta al euro, que dan como resultado las diferencias de cambio y de conversión reflejadas en los estados financieros:

- Peso mexicano;
- Peso chileno;
- Sol peruano;

GIGAS HOSTING, S.A. Y SOCIEDADES DEPENDIENTES
NOTAS DE LOS ESTADOS FINANCIEROS INTERMEDIOS CONSOLIDADOS

- Peso colombiano; y
- Dólar americano.

2.4 Normas e interpretaciones IFRS adoptadas por el Grupo

En la preparación de estos Estados Financieros Intermedios Consolidados, el Grupo ha utilizado todas las normas IFRS-UE en vigor para los ejercicios iniciados a partir del 1 de enero del 2021. Las políticas contables utilizadas en la preparación de estos estados financieros consolidados intermedios son las mismas que las aplicadas en las cuentas anuales consolidadas del ejercicio anual terminado el 31 de diciembre de 2023, excepto por las siguientes normas, interpretaciones y modificaciones que se han aplicado por primera vez en este ejercicio:

- Presentación de estados financieros: Clasificación de pasivos como corriente o no corriente (Modificaciones a la NIC 1) (Fecha de aplicación del IASB: 1 de enero de 2024).

2.5 Principio de empresa en funcionamiento

En el periodo de seis meses terminado el 30 de junio de 2024 el Grupo ha tenido un resultado del ejercicio negativo por importe de 2.814.155 euros (resultado negativo de 1.974.605 euros en el periodo de seis meses terminado el 30 de junio de 2023). Asimismo, el Grupo presenta un fondo de maniobra negativo por un importe de 7.014.692 euros (1.610.280 euros negativos al 31 de diciembre de 2023).

Los Administradores han preparado los Estados Financieros Intermedios Consolidados atendiendo al principio de empresa en funcionamiento al entender que las perspectivas futuras del negocio del Grupo permitirán la obtención de resultados y flujos de efectivo positivos en los próximos ejercicios. El Grupo formalizó en el primer semestre de 2023 una nueva estructura de financiación para los próximos 5 años (Nota 9) que le permiten financiar este fondo de maniobra negativo y acompañar con nueva financiación el crecimiento del negocio generando fondo de maniobra positivo.

2.6 Juicios contables relevantes y estimaciones significativas

La formulación de los Estados Financieros Intermedios Consolidados requiere la realización de juicios relevantes en la aplicación de las normas contables, siendo los más relevantes:

- Determinación de los trabajos como mejoras de inmovilizado (Nota 3.d); y
- Determinación de las unidades generadoras de efectivo (Nota 3.c).

También, la preparación de los Estados Financieros Intermedios Consolidados requiere la aplicación de estimaciones contables significativas:

- Cálculo del valor recuperable los activos intangibles especialmente: fondo de comercio, relaciones con clientes y marcas (Nota 3.e);
- Vida útil estimada de los bienes de propiedad, planta y equipo (Nota 3.d);
- Recuperabilidad de los activos por impuesto diferido. (Nota 3.l);
- Provisiones por retribuciones de personal para el pago de variables, indemnizaciones, cesantías y otros costes de personal devengados y no desembolsados en el periodo (Nota 13);
- Determinación del plazo de arrendamiento de los contratos con opciones de renovación. El Grupo determina el plazo del arrendamiento como el plazo no cancelable del arrendamiento, junto con cualquier período cubierto por una opción para extender el contrato de arrendamiento si es razonablemente seguro que se ejercerá, o cualquier período cubierto por una opción para rescindir el contrato de arrendamiento, para ello el Grupo aplica su juicio al evaluar la razonabilidad del periodo a extender o rescindir (Nota 3.f);

GIGAS HOSTING, S.A. Y SOCIEDADES DEPENDIENTES
NOTAS DE LOS ESTADOS FINANCIEROS INTERMEDIOS CONSOLIDADOS

- El Grupo no puede determinar fácilmente tipo de interés implícito en el arrendamiento, por lo tanto, utiliza el tipo de interés incremental del endeudamiento del arrendatario para medir los pasivos por arrendamiento. El tipo de interés incremental del endeudamiento del arrendatario es la tasa de interés que el Grupo tendría que pagar para tomar prestados a un plazo similar, y con una garantía similares, los fondos necesarios para obtener un activo de un valor semejante al activo por derecho de uso en un entorno económico parecido. El Grupo estima el tipo de interés incremental del endeudamiento del arrendatario utilizando datos observables (como las tasas de interés del mercado) cuando están disponibles y debe realizar ciertas estimaciones específicas de la entidad (como la calificación crediticia individual de la subsidiaria) (Nota 3.f); y
- Estimaciones de los pasivos fiscales inciertos (Nota 3.l).

Asimismo, a pesar de que las estimaciones realizadas por los Administradores se han calculado en función de la mejor información disponible al 30 de junio de 2024 y a la fecha de formulación de los presentes Estados Financieros Intermedios Consolidados, es posible que acontecimientos que puedan tener lugar en el futuro obliguen a sus modificaciones en los próximos ejercicios. El efecto en los presentes Estados Financieros Intermedios Consolidados de las modificaciones que, en su caso, se derivasen de los ajustes a efectuar durante los próximos ejercicios se registraría de forma prospectiva.

3. RESUMEN DE LAS POLÍTICAS CONTABLES

Las principales normas de registro y valoración utilizadas por el Grupo Gigas en la elaboración de los Estados Financieros Intermedios Consolidados han sido las siguientes:

a) Bases de consolidación

Los Estados Financieros Intermedios Consolidados comprenden los estados financieros de la Sociedad Dominante y sus sociedades dependientes al 30 de junio de 2024. Se consideran sociedades dependientes aquellas sobre las que la Sociedad ejerce control. El Grupo tiene control sobre una subsidiaria sí, y solo si el Grupo tiene a la vez:

- Poder a través de los derechos existentes que le dan la facultad de dirigir las actividades relevantes de la dependiente;
- Exposición, o derechos sobre los rendimientos variables derivados de su involucración; y
- Puede influir en dichos rendimientos mediante el ejercicio de su poder sobre la dependiente.

Las sociedades dependientes se han consolidado mediante la aplicación del método de integración global desde la fecha de adquisición, siendo ésta la fecha en la que el Grupo adquiere el control, y se siguen consolidando hasta la fecha en que cesa dicho control.

Las partidas del balance de situación y de la cuenta de pérdidas y ganancias de las sociedades incluidas en los Estados Financieros Intermedios Consolidados y cuya moneda funcional es diferente de la moneda de presentación, se convierten a euros aplicando el método de tipo de cambio de cierre según el cual la conversión implica:

- Todos los bienes, derechos y obligaciones se convierten utilizando el tipo de cambio vigente en la fecha de cierre de los Estados Financieros Intermedios Consolidados; y
- Las partidas de la cuenta de pérdidas y ganancias se convierten utilizando el tipo de cambio medio, siempre que dicha media sea una aproximación razonable del efecto acumulativo de los tipos existentes en las fechas de las transacciones.

GIGAS HOSTING, S.A. Y SOCIEDADES DEPENDIENTES
NOTAS DE LOS ESTADOS FINANCIEROS INTERMEDIOS CONSOLIDADOS

La diferencia entre el importe del patrimonio neto de las sociedades extranjeras, incluido el saldo de la cuenta de pérdidas y ganancias conforme al apartado anterior, convertidos al tipo de cambio histórico y la situación patrimonial neta que resulte de la conversión de los bienes, derechos y obligaciones conforme al apartado primero anterior, se registra, con el signo negativo o positivo que le corresponda, en el Patrimonio Neto del Balance de Situación Consolidado en la partida de diferencias de conversión.

No se ha producido ninguna pérdida de control durante el ejercicio.

Gigas Hosting, S.A. es la Sociedad Dominante de un Grupo de sociedades dependientes (Grupo Gigas) en las que mantiene una participación mayoritaria, por lo que formula y presenta Estados Financieros Intermedios Consolidados conforme a lo establecido en el NIIF 10 de 17 de septiembre.

Los criterios básicos que se han utilizado en la consolidación son los siguientes:

- Todos los saldos, transacciones y resultados significativos entre las sociedades del Grupo Gigas han sido eliminados del proceso de consolidación;
- El valor de la participación de los accionistas minoritarios en los activos netos de las sociedades consolidadas por integración global a la fecha actual es inexistente. Todas las sociedades que conforman el perímetro de consolidación del Grupo se encuentran participadas al 100%;
- Los principios contables utilizados por las distintas sociedades del Grupo se han homogeneizado sobre la base de las políticas contables de la entidad matriz, con el fin de presentar los presentes Estados Financieros Intermedios Consolidados con una base de valoración homogénea;
- La incorporación de la información financiera de las sociedades Gigas Hosting Colombia, SAS (denominada en pesos colombianos), Gigas Hosting Chile, SPA (denominada en pesos chilenos), Gigas Hosting Perú, SAC (denominada en soles peruanos), Gigas Hosting USA, LLC (denominada en dólares americanos) (sociedad sin actividad), Gigas Hosting México, SA de CV (denominada en pesos mexicanos), Gemini Technology Limited - Ignitar, las sociedades que conforman Winreason (ONITELECOM - Infocomunicações, ONI SGPS, ONI Madeira, Winreason, y Knewon), AHP Informática e Serviços, Tpartner Network Services, OnMóvil Comunicaciones Móviles SL, Gigas Infraestructuras SL (sociedad sin actividad) y Alterlinks Infraestructuras de Comunicaciones SA (denominadas estas últimas en euros), se ha realizado aplicando el método de conversión de tipo de cambio al cierre a los activos y pasivos y el tipo de cambio histórico a los fondos propios (el vigente a la fecha de la primera consolidación). Las cuentas de pérdidas y ganancias de estas sociedades se han convertido a euros utilizando los tipos de cambio medios del periodo. El efecto global de las diferencias entre estos tipos de cambio figura, neto de su efecto fiscal, en el patrimonio neto consolidado bajo el epígrafe de "diferencias de conversión";
- Los Estados Financieros Intermedios Consolidados adjuntos no incluyen el efecto fiscal que en su caso corresponde a la incorporación de los resultados y de las reservas de las sociedades consolidadas en el patrimonio de la Sociedad Dominante, debido a que se estima que no se realizarán transferencias de reservas sujetas a tributación.

b) Combinaciones de negocios

Las combinaciones de negocio se registran aplicando el método de adquisición. El coste de adquisición es la suma de la contraprestación transferida, valorada al valor razonable en la fecha de adquisición, y el importe de los socios externos de la sociedad adquirida, si hubiera.

Para cada combinación de negocios, el Grupo elige si valora los socios externos de la adquirida al valor razonable o por la parte proporcional del valor razonable de los activos netos identificables de la sociedad adquirida.

GIGAS HOSTING, S.A. Y SOCIEDADES DEPENDIENTES
NOTAS DE LOS ESTADOS FINANCIEROS INTERMEDIOS CONSOLIDADOS

Los costes de adquisición relacionados con la combinación de negocios se contabilizan cuando se incurren como gastos de explotación.

Cuando el Grupo adquiere un negocio, evalúa los activos y pasivos financieros asumidos para su adecuada clasificación en base a los acuerdos contractuales, condiciones económicas y otras condiciones pertinentes que existan en la fecha de adquisición. Esto incluye la separación de los derivados implícitos de los contratos principales de la sociedad adquirida.

El fondo de comercio adquirido en una combinación de negocios se valora inicialmente, en el momento de la adquisición, a su coste, siendo éste el exceso de la contraprestación entregada en la combinación de negocios sobre la participación de la Sociedad Dominante en el valor razonable neto de los activos adquiridos, pasivos y pasivos contingentes asumidos del negocio adquirido.

Para todas las combinaciones de negocios realizadas en el periodo sobre la cual la compañía no ha procedido a valorar los activos netos adquiridos procederá de acuerdo a la NIIF 3 a valorarlos sobre la base de la información adicional obtenida con posterioridad de la fecha de la combinación de negocios.

c) *Inmovilizado intangible*

Los activos intangibles con vidas finitas se amortizan a lo largo de la vida económica útil y se evalúan por deterioro siempre que exista un indicio de que el activo intangible puede estar deteriorado. El período de amortización y el método de amortización para un activo intangible con una vida útil finita se revisan al menos al final de cada período sobre el que se informa. Los cambios en la vida útil esperada o en el patrón esperado de consumo de los beneficios económicos futuros incorporados en el activo se consideran para modificar el período o método de amortización, según corresponda, y se tratan como cambios en estimaciones contables.

Los activos intangibles con vidas útiles indefinidas no se amortizan, pero se someten a pruebas de deterioro anualmente, ya sea individualmente o a nivel de unidad generadora de efectivo. La evaluación de la vida indefinida se revisa anualmente para determinar si la dirección no puede estimar la vida útil. En caso contrario, el cambio de vida útil de indefinida a finita se realiza de forma prospectiva.

i. *Fondo de comercio*

El fondo de comercio surge del proceso de combinación de negocios con las sociedades dependientes y se valora inicialmente, en el momento de la adquisición, a su coste, siendo éste el exceso de coste de la combinación de negocios respecto al valor razonable de los activos identificados adquiridos menos el de los pasivos asumidos.

El deterioro de valor del fondo de comercio se comprueba con una periodicidad anual o con anterioridad, si existen indicios de una potencial pérdida del valor del activo. Después del reconocimiento inicial, el fondo de comercio de consolidación se valora por su coste menos las pérdidas por deterioro de valor acumuladas.

ii. *Relaciones con clientes*

El valor razonable de las relaciones con clientes adquiridas como resultado de las combinaciones de negocios indicada en la Nota 4 se valora con el método de exceso de beneficio multiperíodo ("MEEM"), por el que el valor del activo se estima a través de la suma del "exceso de beneficios" futuros descontados a valor actual, del que se le sustraen los cargos por activos contributivos. Para estimar la vida útil remanente de la base de clientes, se ha efectuado un análisis de la duración media de las relaciones con dichos clientes. Se ha estimado esta duración entre 7 y principalmente 10 años, según la tipología de cliente y su vida media esperada.

GIGAS HOSTING, S.A. Y SOCIEDADES DEPENDIENTES
NOTAS DE LOS ESTADOS FINANCIEROS INTERMEDIOS CONSOLIDADOS

iii. Investigación y desarrollo

El Grupo registra los gastos de investigación y desarrollo como gastos del ejercicio en que se realizan.

Los gastos de desarrollo se activan desde el momento en que se cumplan todas las siguientes condiciones:

- Existe un proyecto específico e individualizado que permite valorar de forma fiable el desembolso atribuible a la realización del proyecto; y
- La asignación, imputación y distribución temporal de los costes de cada proyecto están claramente establecidas.

Existen motivos fundados de éxito técnico en la realización del proyecto, tanto para el caso en que el Grupo tenga la intención de su explotación directa, como para el de la venta a un tercero del resultado del proyecto una vez concluido, si existe mercado:

- La rentabilidad económico-comercial del proyecto está razonablemente asegurada;
- La financiación del proyecto está razonablemente asegurada para completar su realización. Además, está asegurada la disponibilidad de los adecuados recursos técnicos o de otro tipo para completar el proyecto y para utilizar el activo intangible; y
- Existe una intención de completar el activo intangible.

Los gastos del personal propio, así como los costes de los servicios adquiridos a terceros, que han participado en el desarrollo de las aplicaciones informáticas se incluyen como mayor coste de estas, con abono al epígrafe "Trabajos realizados por la empresa para su activo" de la cuenta de pérdidas y ganancias consolidada.

Cuando existen dudas razonables sobre el éxito técnico o la rentabilidad económico-comercial de los proyectos activados, los importes registrados en el activo se imputan directamente a pérdidas del ejercicio.

iv. Aplicaciones informáticas

Esta partida incluye los costes incurridos en relación con las aplicaciones informáticas adquiridas a terceros o desarrolladas con éxito por el propio Grupo que cumplen las condiciones indicadas anteriormente para la activación de los gastos de desarrollo. Su amortización se realiza de forma lineal a lo largo de su vida útil, estimada dependiendo de la aplicación concreta.

Las actualizaciones que no representan una ampliación de la vida útil ni una mejora de capacidad o rendimiento y los costes de mantenimiento son cargados en la cuenta de pérdidas y ganancias en el ejercicio en que se producen.

v. Vida útil y amortizaciones

La amortización de los inmovilizados intangibles se realiza distribuyendo el importe amortizable de forma sistemática a lo largo de su vida útil mediante la aplicación de los siguientes criterios:

Años de vida útil	
Patentes, licencias, marcas y similares	Indefinida
Propiedad intelectual	10 años
Aplicaciones informáticas	1 - 6 años
Otros Activos Intangibles	2 - 30 años
Relaciones con clientes	7 - 10 años
Fondo de Comercio	Indefinida

GIGAS HOSTING, S.A. Y SOCIEDADES DEPENDIENTES
NOTAS DE LOS ESTADOS FINANCIEROS INTERMEDIOS CONSOLIDADOS

d) Propiedad, Planta y Equipo

El Grupo tiene registrados en propiedad, planta y equipo terrenos y construcciones, instalaciones técnicas, otro inmovilizado material, inmovilizado en curso y anticipos con los que desarrolla su actividad descrita en la Nota 1.

La propiedad, planta y equipo se valora inicialmente por su coste, ya sea éste el precio de adquisición o a coste de producción, y posteriormente se minorra por la correspondiente amortización acumulada y las pérdidas por deterioro, si las hubiera.

Los gastos de conservación y mantenimiento de los diferentes elementos que componen la propiedad, planta y equipo se imputan a la Cuenta de Pérdidas y Ganancias Consolidada del periodo en que se incurren. Por el contrario, los importes invertidos en mejoras que contribuyen a aumentar la capacidad o eficiencia o a alargar la vida útil de dichos bienes se registran como mayor coste de estos.

El Grupo Gigas amortiza la propiedad, planta y equipo siguiendo el método lineal, aplicando porcentajes de amortización anual calculados en función de los años de vida útil estimada de los respectivos bienes, según el siguiente detalle:

	Años de vida útil
Terrenos y construcciones	10 - 50 años
Instalaciones técnicas y maquinaria	8 - 15 años
Mobiliario	10 años
Equipos para procesos de información	3 - 8 años
Otro inmovilizado material	8 - 12 años

Semestralmente, el Grupo revisa los valores residuales, las vidas útiles y los métodos de amortización de la propiedad, planta y equipo y, si procede, se ajustan de forma prospectiva.

Las reparaciones que no representan una ampliación de la vida útil y los costes de mantenimiento son cargados en la cuenta de pérdidas y ganancias en el ejercicio en que se producen.

Los costes relacionados con grandes reparaciones de los elementos de la propiedad, planta y equipo, con independencia de que los elementos afectados sean sustituidos o no, se identifican como un componente del coste del activo en la fecha en que se produzca la incorporación de este al patrimonio de la empresa y se amortizan durante el periodo que media hasta la siguiente gran reparación.

e) Deterioro del valor de los activos no financieros sujetos a amortización o depreciación

El Grupo sigue el criterio de evaluar la existencia de indicios que pudieran poner de manifiesto el potencial deterioro de valor de los activos no financieros sujetos a amortización o depreciación, al objeto de comprobar si el valor contable de los mencionados activos excede de su valor recuperable, entendido como el mayor entre el valor razonable, menos costes de venta y su valor en uso. Si existen indicios se estiman sus importes recuperables, para cada una de las UGEs detectadas en el Grupo.

El importe recuperable es el mayor entre el valor razonable menos los costes de venta y el valor en uso. Cuando el valor contable es mayor que el importe recuperable se produce una pérdida por deterioro. El valor en uso es el valor actual de los flujos de efectivo futuros esperados, utilizando tipos de interés de mercado sin riesgo, ajustados por los riesgos específicos asociados al activo. Para aquellos activos que no generan flujos de efectivo, en buena medida, independientes de los derivados de otros activos o grupos de activos, el importe recuperable se determina para las unidades generadoras de efectivo a las que pertenecen dichos activos.

Para determinar el valor recuperable de los activos no corrientes, la dirección ha definido ocho Unidades Generadoras de Efectivo (UGE) que se corresponden con las distintas localidades de las sociedades del Grupo, considerando principalmente que la estrategia comercial y operativa es diferente en cada uno de los países y sociedades que conforman el Grupo.

GIGAS HOSTING, S.A. Y SOCIEDADES DEPENDIENTES
NOTAS DE LOS ESTADOS FINANCIEROS INTERMEDIOS CONSOLIDADOS

Adicionalmente, para su definición se considera la interrelación de componentes de las mismas, la estrategia comercial y de negocio de los componentes, la existencia de personal y activos clave de las UGEs compartidos, adicionalmente considera si el Grupo únicamente puede plantear la venta de la totalidad de los elementos de la UGE o que la venta de uno de los elementos haga reducir significativamente el valor de los otros elementos.

Las principales estimaciones que realiza el Grupo al estimar el valor en uso se corresponden con:

- Tasa de descuento;
- Tasa de crecimiento; y
- Flujos de efectivo futuros esperados que se derivarán de la utilización del activo, incluyendo el margen de explotación esperado.

Las correcciones valorativas por deterioro y su reversión se contabilizan en la Cuenta de Pérdidas y Ganancias Consolidada. Las correcciones valorativas por deterioro se revierten cuando las circunstancias que las motivaron dejan de existir, excepto las correspondientes a los fondos de comercio. La reversión del deterioro tiene como límite el valor contable del activo que figuraría si no se hubiera reconocido previamente el correspondiente deterioro del valor.

f) Arrendamientos

El Grupo evalúa al inicio del contrato si un contrato es, o contiene, un arrendamiento. Un contrato es, o contiene un arrendamiento si transmite el derecho a controlar el uso de un activo identificado por un periodo de tiempo a cambio de una contraprestación.

Grupo GIGAS como arrendatario

El Grupo aplica un enfoque único de reconocimiento y medición para todos los arrendamientos, excepto los arrendamientos a corto plazo y los arrendamientos de activos de bajo valor. El Grupo reconoce los pasivos por arrendamiento para realizar pagos por arrendamiento y activos por derecho de uso que representan el derecho a utilizar los activos subyacentes.

i. Activos por derecho de uso

El Grupo reconoce activos por derecho de uso en la fecha considerada como inicio del arrendamiento. Los activos por derecho de uso se miden al costo, menos cualquier depreciación acumulada y pérdidas por deterioro, y se ajustan para cualquier nueva medición de los pasivos por arrendamientos. El costo de los activos por derecho de uso incluye el monto de las obligaciones de arrendamiento reconocidas, los costos directos iniciales incurridos y los pagos de arrendamiento realizados en o antes de la fecha inicio menos cualquier incentivo de arrendamiento recibido. Los activos por derecho de uso se deprecian de forma lineal durante el plazo más corto entre el periodo del arrendamiento y la vida útil estimada de los activos, de la siguiente manera:

Activo	Vida útil (años)
Oficinas:	5
Arrendamiento Edificios:	5 - 8
Arrendamiento Infraestructuras:	5 - 8

La propiedad del activo arrendado se transfiere al Grupo al final del plazo del arrendamiento o el costo refleja el ejercicio de una opción de compra, la depreciación se calcula utilizando la vida útil estimada del activo.

Para la determinación del plazo del arrendamiento la compañía estima la expectativa razonable del periodo durante el cual se usará el activo subyacente. El Grupo estima mantener arrendado las oficinas, instalaciones y edificios por un periodo no menor de 5 años de acuerdo con el plan de negocio.

GIGAS HOSTING, S.A. Y SOCIEDADES DEPENDIENTES
NOTAS DE LOS ESTADOS FINANCIEROS INTERMEDIOS CONSOLIDADOS

Los activos por derecho de uso también están sujetos pruebas de deterioro al ser un activo no financiero (ver Nota 3.e).

ii. Pasivos por arrendamiento

En la fecha de inicio del arrendamiento, el Grupo reconoce los pasivos por arrendamiento medido al valor presente de los pagos por arrendamiento que se realizarán durante el plazo del arrendamiento. Los pagos por arrendamientos incluyen pagos fijos, menos cualquier incentivo de arrendamiento por cobrar, pagos variables por arrendamiento que dependen de un índice o tasa (tales como IPC), y los importes que se espera pagar como garantías de valor residual. Los pagos de arrendamiento también incluyen el precio de ejercicio de una opción de compra razonablemente segura para ser ejercida por el Grupo y los pagos de multas por rescindir el arrendamiento, si el plazo del arrendamiento refleja que el Grupo ejerce la opción de rescindir.

Los pagos variables que no dependen en un índice o tasa se reconocen como gastos (salvo que se hayan incurrido para producir inventarios) en el periodo en el cual ocurre el evento o condición que genera el pago.

Al calcular el valor presente de los pagos de arrendamiento, el Grupo utiliza su tasa de interés incremental en la fecha de inicio del arrendamiento porque la tasa de interés implícita en el arrendamiento no es fácilmente determinable. Después de la fecha de comienzo del arrendamiento, el monto de los pasivos por arrendamiento se incrementa para reflejar la acumulación de intereses devengados y se reduce en proporción a los pagos por arrendamiento realizados. Adicionalmente, el valor en libros de los pasivos por arrendamiento se vuelve a medir cuando se presenta una modificación, un cambio en el plazo del arrendamiento, un cambio en los pagos por arrendamiento (p. ej., cambios a pagos futuros que resulten de cambios en un índice o tasa utilizados para calcular dichos pagos), o una modificación a la evaluación de una opción para comprar el activo subyacente.

Los pasivos por arrendamientos del Grupo se incluyen bajo el epígrafe "deuda por financiación operativa" que devengan intereses siendo la tasa de interés incremental. (ver Nota 9 - Instrumentos financieros)

iii. Arrendamientos a corto plazo y arrendamientos en los que el activo subyacente es de bajo valor

El Grupo aplica la exención de reconocimiento de arrendamiento a corto plazo a sus arrendamientos a corto plazo de maquinaria y equipo (es decir, aquellos arrendamientos que tienen un plazo de arrendamiento de 12 meses o menos desde la fecha de inicio y no contienen una opción de compra). El Grupo también aplica la exención al reconocimiento de los arrendamientos de activos de bajo valor a los arrendamientos de equipo de oficina y otros que se consideran de bajo valor. Los pagos por arrendamiento de arrendamientos a corto plazo y arrendamientos de activos de bajo valor se reconocen como un gasto conforme se devengan sobre la base de línea recta durante el plazo del arrendamiento.

El Grupo no considera arrendamientos de corto plazo si el activo subyacente está relacionado con otro arrendamiento que no es de corto plazo, o si hay opción de compra.

g) Instrumentos financieros

Los instrumentos financieros son cualquier derecho u obligación que surge de un contrato, que origina un activo financiero en una entidad y un pasivo financiero o instrumento de capital en la contraparte.

GIGAS HOSTING, S.A. Y SOCIEDADES DEPENDIENTES
NOTAS DE LOS ESTADOS FINANCIEROS INTERMEDIOS CONSOLIDADOS

g.1) Activos financieros

Reconocimiento inicial y evaluación

Al momento de su reconocimiento inicial, los activos financieros se clasifican de la siguiente manera: como activos financieros medidos subsecuentemente a su coste amortizado, a valor razonable con cambios en patrimonio y a valor razonable con cambios en resultados.

La clasificación de los activos financieros al momento de su reconocimiento inicial depende de las características de los flujos de efectivo del activo financiero y el modelo de negocios del Grupo para gestionar dichos activos. Con excepción de las cuentas por cobrar comerciales que no contienen un componente de financiamiento importante o para las cuales el Grupo ha aplicado el recurso práctico.

El Grupo mide un activo financiero inicialmente a su valor razonable más los costos de transacción, en el caso de un activo financiero que no está medido al valor razonable con cambios en resultado.

Para que un activo financiero pueda clasificarse y medirse a su costo amortizado o a valor razonable con cambios en patrimonio, dicho activo debe dar lugar a flujos de efectivo que sean exclusivamente pagos de capital e intereses respecto del monto de capital pendiente. Dicha evaluación se conoce como la prueba de instrumento financiero para cobrar principal e interés y se realiza a nivel de instrumento. Los activos financieros con flujos de efectivo que no son solamente pagos de capital e intereses se clasifican y se valúan a su valor razonable con cambios en resultados, sin importar el modelo de negocios.

Las compras o ventas de activos financieros que requieren la entrega de activos dentro de un marco de tiempo establecido por una norma o convención del mercado se reconocen en la fecha de negociación; es decir, la fecha en la que el Grupo se compromete a comprar o a vender el activo.

Baja de activos financieros

Un activo financiero se da de baja principalmente cuando:

- El derecho para recibir los flujos de efectivo del activo ha expirado; y
- Se hayan cedido los derechos contractuales sobre los flujos de efectivo del activo financiero. En este caso, se da de baja el activo financiero cuando se han transferido de manera sustancial los riesgos y beneficios inherentes a su propiedad. En particular, en las operaciones de venta con pacto de recompra, factoring y titulizaciones, se da de baja el activo financiero una vez que se ha comparado la exposición de la Sociedad, antes y después de la cesión, a la variación en los importes y en el calendario de los flujos de efectivo netos del activo transferido, se deduce que se han transferido los riesgos y beneficios.

Tras el análisis de los riesgos y beneficios, la Sociedad registra la baja de los activos financieros conforme a las siguientes situaciones:

- Los riesgos y beneficios inherentes a la propiedad del activo se han transferido de manera sustancial. El activo transferido se da de baja de balance y la Sociedad reconoce el resultado de la operación: la diferencia entre la contraprestación recibida neta de los costes de transacción atribuibles (considerando cualquier nuevo activo obtenido menos cualquier pasivo asumido) y el valor en libros del activo financiero, más cualquier importe acumulado que se haya reconocido directamente en el patrimonio neto;
- Los riesgos y beneficios inherentes a la propiedad del activo se han retenido, por parte de la Sociedad, de manera sustancial. El activo financiero no se da de baja y se reconoce un pasivo financiero por el mismo importe a la contraprestación recibida; y

GIGAS HOSTING, S.A. Y SOCIEDADES DEPENDIENTES
NOTAS DE LOS ESTADOS FINANCIEROS INTERMEDIOS CONSOLIDADOS

- Los riesgos y beneficios inherentes a la propiedad del activo no se han transferido ni retenido de manera sustancial. En este caso caben, su vez, dos posibles situaciones:
 - El control se cede (el cesionario tiene la capacidad práctica de volver a transmitir el activo a un tercero): el activo se da de baja de balance; o
 - El control no se cede (el cesionario no tiene la capacidad práctica de volver a transmitir el activo a un tercero): la Sociedad continúa reconociendo el activo por el importe al que esté expuesta a las variaciones de valor del activo cedido, es decir, por su implicación continuada, y ha de reconocer un pasivo asociado.

Deterioro del valor de los activos financieros

El Grupo reconoce una provisión por pérdidas crediticias para todos los instrumentos de deuda que no se encuentre en la categoría de valor razonable con cambios en resultados. Las pérdidas crediticias esperadas se basan en la diferencia entre los flujos de efectivo contractuales por pagar bajo el contrato y todos los flujos de efectivo que el Grupo espera obtener, descontados con base en una aproximación de la tasa de interés efectiva original. Los flujos de efectivo esperados incluirán los flujos de efectivo derivados de la venta de la garantía colateral mantenida u otras mejoras crediticias que sean integrales para las condiciones contractuales.

Para cuentas por cobrar a clientes y activos contractuales, el Grupo aplica un enfoque simplificado para calcular las pérdidas crediticias esperadas permitido por la NIIF 9, para activos de contratos con clientes, derechos comerciales y activos de arrendamientos. Por lo tanto, el Grupo no monitorea los cambios en el riesgo de crédito, sino que reconoce una provisión para pérdidas con base en las pérdidas crediticias esperadas por toda la vida de los deudores en cada fecha de reporte. El Grupo ha obtenido una tasa de pérdida histórica basada en el historial de riesgo de crédito, dicha tasa histórica ha sido objeto de actualización tomando en cuenta las condiciones actuales y futuras potenciales que afectan los riesgos de crédito.

Además de la determinación de la pérdida esperada el Grupo deteriora derechos de cobro con incumplimiento que se incurren en un coste significativo.

g.2) Pasivos financieros

Reconocimiento inicial y medición

Los pasivos financieros se clasifican en la fecha de su reconocimiento inicial, según corresponda, como pasivos financieros a valor razonable con cambios en resultados, préstamos y créditos, cuentas por pagar o derivados designados como instrumentos de cobertura efectiva en aquellos casos en los que los derivados tengan una valoración desfavorable y se halla designado con una cobertura contable voluntariamente.

Todos los pasivos financieros se reconocen inicialmente a su valor razonable y para los préstamos y créditos y las cuentas por pagar se netean los costos de transacción incrementales.

Los pasivos financieros del Grupo incluyen acreedores comerciales y otras cuentas por pagar, los préstamos y créditos, incluyendo los bancarios, y los instrumentos financieros derivados.

GIGAS HOSTING, S.A. Y SOCIEDADES DEPENDIENTES
NOTAS DE LOS ESTADOS FINANCIEROS INTERMEDIOS CONSOLIDADOS

Reconocimiento posterior - Clasificación y valoración

Para fines de reconocimiento posterior, los pasivos financieros se clasifican una de las categorías enumeradas a continuación:

i. Pasivos financieros a coste amortizado

Después del reconocimiento inicial, los préstamos y créditos que devengan intereses se miden posteriormente a su costo amortizado usando el método de tasa de interés efectiva (TIE). Las pérdidas y ganancias se reconocen en el estado de resultados cuando se dan de baja los pasivos, así como los intereses devengados de acuerdo con el método del tipo de interés efectivo.

El coste amortizado se calcula teniendo en cuenta cualquier descuento o prima de adquisición y las cuotas o costos que sean parte integral del método del tipo de interés efectivo. La amortización de la tasa de interés efectiva se reconoce bajo el rubro costos financieros en el estado de resultados.

Esta categoría generalmente se aplica a los préstamos y créditos que devengan intereses (Nota 9).

Obligaciones, bonos y deudas con entidades de crédito

Los préstamos, obligaciones y similares se registran inicialmente a valor razonable, valor que normalmente coincide con el efectivo recibido, neto de los costes incurridos en la transacción. En periodos posteriores, la totalidad de estas deudas se valora a su coste amortizado, utilizando el método del tipo de interés efectivo.

Los gastos financieros, así como los costes de estructuración, se registran según el criterio del devengo en el Estado de Resultado consolidado utilizando el método del interés efectivo.

Baja de pasivos financieros

Un pasivo financiero se deja reconocer cuando la obligación se cumple, se cancela o expira. Cuando un pasivo financiero es reemplazado por otro pasivo financiero, el Grupo cancela el original y reconoce un nuevo pasivo financiero. La diferencia en los valores en libros respectivos se reconoce en el estado de resultados.

g.3) Valor razonable

El valor razonable es el precio que se recibiría por la venta de un activo o se pagaría para transferir o cancelar un pasivo mediante una transacción ordenada entre participantes en el mercado en la fecha de valoración. El valor razonable se determinará sin practicar ninguna deducción por los costes de transacción en que pudiera incurrirse por causa de enajenación o disposición por otros medios. No tiene en ningún caso el carácter de valor razonable el que sea resultado de una transacción forzada, urgente o como consecuencia de una situación de liquidación involuntaria.

El valor razonable se estima para una determinada fecha y, puesto que las condiciones de mercado pueden variar con el tiempo, ese valor puede ser inadecuado para otra fecha. Además, al estimar el valor razonable, la empresa tiene en cuenta las condiciones del activo o pasivo que los participantes en el mercado tendrían en cuenta a la hora de fijar el precio del activo o pasivo en la fecha de valoración.

GIGAS HOSTING, S.A. Y SOCIEDADES DEPENDIENTES
NOTAS DE LOS ESTADOS FINANCIEROS INTERMEDIOS CONSOLIDADOS

Con carácter general, el valor razonable se calcula por referencia a un valor fiable de mercado. Para aquellos elementos respecto de los cuales existe un mercado activo, el valor razonable se obtiene, en su caso, mediante la aplicación de modelos y técnicas de valoración. Entre los modelos y técnicas de valoración se incluye el empleo de referencias a transacciones recientes en condiciones de independencia mutua entre partes interesadas y debidamente informadas, si estuviesen disponibles, así como referencias al valor razonable de otros activos que sean sustancialmente iguales, métodos de descuento de flujos de efectivo futuros estimados y modelos generalmente utilizados para valorar opciones.

En cualquier caso, las técnicas de valoración empleadas son consistentes con las metodologías aceptadas y utilizadas por el mercado para la fijación de precios, utilizándose, si existe, la que haya demostrado obtener unas estimaciones más realistas de los precios. Asimismo, tienen en cuenta el uso de datos observables de mercado y otros factores que sus participantes considerarían al fijar el precio, limitando en todo lo posible el empleo de consideraciones subjetivas y de datos no observables o contrastables.

El Grupo evalúa la efectividad de las técnicas de valoración que utiliza de manera periódica, empleando como referencia los precios observables de transacciones recientes en el mismo activo que se valore o utilizando los precios basados en datos o índices observables de mercado que estén disponibles y resulten aplicables.

De esta forma, se deduce una jerarquía en las variables utilizadas en la determinación del valor razonable y se establece una jerarquía de valor razonable que permite clasificar las estimaciones en tres niveles:

- Nivel 1: estimaciones que utilizan precios cotizados sin ajustar en mercados activos para activos o pasivos idénticos, a los que la empresa pueda acceder en la fecha de valoración;
- Nivel 2: estimaciones que utilizan precios cotizados en mercados activos para instrumentos similares u otras metodologías de valoración en las que todas las variables significativas están basadas en datos de mercado observables directa o indirectamente; y
- Nivel 3: estimaciones en las que alguna variable significativa no está basada en datos de mercado observables.

Una estimación del valor razonable se clasifica en el mismo nivel de jerarquía de valor razonable que la variable de menor nivel que sea significativa para el resultado de la valoración. A estos efectos, una variable significativa es aquella que tiene una influencia decisiva sobre el resultado de la estimación. En la evaluación de la importancia de una variable concreta para la estimación se tienen en cuenta las condiciones específicas del activo o pasivo que se valora.

g.4) Compensación de instrumentos financieros

Los activos y pasivos financieros se compensan y el monto neto se reporta en el estado consolidado de situación financiera si existe actualmente un derecho legalmente exigible para compensar los importes reconocidos y existe la intención de liquidarlos por el monto neto, o de realizar los activos y liquidar los pasivos en forma simultánea.

g.5) Derivados y actividades de cobertura

Los derivados se reconocen inicialmente al valor razonable en la fecha en que se firma el contrato de derivados y posteriormente se vuelven a valorar a su valor razonable en la fecha de cada estado de situación financiera. La contabilización de los cambios posteriores en el valor razonable depende de si el derivado se ha designado como un instrumento de cobertura y, si es así, de la naturaleza de la partida que está cubriendo.

GIGAS HOSTING, S.A. Y SOCIEDADES DEPENDIENTES
NOTAS DE LOS ESTADOS FINANCIEROS INTERMEDIOS CONSOLIDADOS

Al inicio de la relación de cobertura, el grupo documenta la relación económica entre los instrumentos de cobertura y las partidas cubiertas, incluyendo si se espera que los cambios en los flujos de efectivo de los instrumentos de cobertura compensen los cambios en los flujos de efectivo de las partidas cubiertas. El grupo documenta su objetivo de gestión del riesgo y su estrategia para emprender sus transacciones de cobertura. Los valores razonables de los instrumentos financieros derivados designados en relaciones de cobertura se desglosan en la nota 9.

La parte eficaz de los cambios en el valor razonable de los derivados que se designan y califican como coberturas de flujos de efectivo se reconoce dentro del patrimonio neto. La pérdida o ganancia relativa a la parte ineficaz se reconoce inmediatamente en el resultado del ejercicio dentro de la cuenta de resultados.

Cuando un instrumento de cobertura expira, se vende o termina, o cuando una cobertura deja de cumplir el criterio para contabilidad de cobertura, cualquier ganancia o pérdida diferida acumulada y los costes diferidos de la cobertura en patrimonio neto en ese momento siguen en patrimonio neto hasta que la transacción prevista ocurre, resultando en el reconocimiento de un activo no financiero tal como existencias. Cuando deja de esperarse que ocurra la transacción prevista, la ganancia o pérdida acumulada y los costes diferidos de cobertura que se presentaron en patrimonio neto se reclasifican inmediatamente al resultado del ejercicio.

g.6) Derivados que no califican para contabilidad de cobertura

Ciertos instrumentos derivados no califican para contabilidad de cobertura. Los cambios en el valor razonable de cualquier instrumento derivado que no califique para contabilidad de cobertura se reconocen inmediatamente en resultados y se incluyen en otras ganancias / (pérdidas).

h) Ganancias por acción

El grupo calcula dos tipos de ganancias por acción: ganancias por acción básicas y ganancias por acción diluidas (Nota 19).

- *Ganancias por acción básicas*

El beneficio básico por acción se calcula como el cociente entre el "Resultado del ejercicio atribuible a la Sociedad Dominante" y el número medio ponderado de acciones ordinarias en circulación durante dicho período, sin incluir el número medio de acciones propias de la Sociedad Dominante en cartera de las sociedades del Grupo.

- *Ganancias por acción diluidas*

El beneficio por acción diluido se calcula como el cociente entre el resultado neto del periodo atribuible a los accionistas ordinarios ajustados por el efecto atribuible a las acciones ordinarias potenciales con efecto dilutivo y el número medio ponderado de acciones ordinarias en circulación durante el período, ajustado por el promedio ponderado de las acciones ordinarias que serían emitidas si se convirtieran todas las acciones ordinarias potenciales en acciones ordinarias de la sociedad. A estos efectos se considera que la conversión tiene lugar al comienzo del periodo o en el momento de la emisión de las acciones ordinarias potenciales, si éstas se hubiesen puesto en circulación durante el propio periodo.

i) Provisiones y contingencias

Los pasivos que resultan indeterminados respecto a su importe o a la fecha en que se cancelarán se reconocen en el balance como provisiones cuando el Grupo tiene una obligación actual (ya sea por una disposición legal, contractual o por una obligación implícita o tácita), surgida como consecuencia de sucesos pasados, que se estima probable que suponga una salida de recursos para su liquidación y que es cuantificable.

GIGAS HOSTING, S.A. Y SOCIEDADES DEPENDIENTES
NOTAS DE LOS ESTADOS FINANCIEROS INTERMEDIOS CONSOLIDADOS

Las provisiones se valoran por el valor actual de la mejor estimación posible del importe necesario para cancelar o transferir a un tercero la obligación, registrándose los ajustes que surjan por la actualización de la provisión como un gasto financiero conforme se van devengando. Cuando se trata de provisiones con vencimiento inferior o igual a un año, y el efecto financiero no es significativo, no se lleva a cabo ningún tipo de descuento. Las provisiones se revisan a la fecha de cierre de cada balance y son ajustadas con el objetivo de reflejar la mejor estimación actual del pasivo correspondiente en cada momento.

Las compensaciones por recibir de un tercero en el momento de liquidar las provisiones se reconocen como un activo, sin minorar el importe de la provisión, siempre que no existan dudas de que dicho reembolso va a ser recibido, y sin exceder del importe de la obligación registrada. Cuando existe un vínculo legal o contractual de exteriorización del riesgo, en virtud del cual, el Grupo no esté obligado a responder del mismo, el importe de dicha compensación se deduce del importe de la provisión.

Por otra parte, se consideran pasivos contingentes aquellas posibles obligaciones, surgidas como consecuencia de sucesos pasados, cuya materialización está condicionada a que ocurran eventos futuros que no están enteramente bajo el control del Grupo y aquellas obligaciones presentes, surgidas como consecuencia de sucesos pasados, para las que no es probable que haya una salida de recursos para su liquidación o que no se pueden valorar con suficiente fiabilidad. Estos pasivos no son objeto de registro contable, detallándose los mismos en la memoria, excepto cuando la salida de recursos es remota.

j) Subvenciones

Las subvenciones se reconocen cuando existe una seguridad razonable de que se recibirá la subvención y se cumplirán todas las condiciones adjuntas. Cuando la subvención se relaciona con la financiación de gastos concretos, esta debe ser registrada como ingreso de forma sistemática en los periodos en que se gastan los costos relacionados, que se pretende compensar. Cuando la subvención se relaciona con la financiación de un activo, se reconoce como ingreso sobre la base del patrón de consumo del activo con el que se relaciona.

Cuando el Grupo recibe subvenciones de activos no monetarios, el activo y la subvención se registran a importes nominales y se imputan a resultados a lo largo de la vida útil esperada del activo, en función del patrón de consumo de los beneficios del activo subyacente.

k) Transacciones con pagos basados en instrumentos de patrimonio

El Grupo clasifica sus planes de entrega de acciones y opciones sobre acciones de la Sociedad Dominante para directivos y empleados.

El gasto de personal se determina en base al valor razonable de las acciones y opciones a entregar en la fecha del acuerdo de concesión. El gasto de personal se registra a medida que se prestan los servicios en el periodo estipulado, con abono a "acciones propias" y "otros instrumentos de patrimonio neto" respectivamente. El valor razonable de las acciones y opciones es establecido en la fecha del acuerdo de concesión y no se modifica a lo largo de la vida de cada plan.

El valor razonable de las opciones se ha determinado utilizando un modelo de valoración de opciones en el que se ha tenido en cuenta el precio de ejercicio de la opción, la vida de la opción, la probabilidad de cumplimiento de los objetivos asociados (en algunos casos permanencia, en otros el alcanzar un precio por acción determinado), el precio de los activos subyacentes, la volatilidad esperada del precio de la acción y el tipo de interés libre de riesgo para la vida de la opción.

GIGAS HOSTING, S.A. Y SOCIEDADES DEPENDIENTES
NOTAS DE LOS ESTADOS FINANCIEROS INTERMEDIOS CONSOLIDADOS

l) Impuesto sobre Sociedades

Dado que cada una de las sociedades que configura el perímetro de consolidación de Grupo Gigas tributa de manera individual en el Impuesto sobre Sociedades, el gasto consolidado por Impuesto sobre Sociedades se ha obtenido por la adición de los gastos por dicho concepto de cada una de las sociedades consolidadas corregidos por los ajustes de consolidación, y los mismos se han calculado sobre los beneficios económicos individuales, corregidos por los criterios fiscales, y tomando en cuenta las bonificaciones y deducciones aplicables.

El gasto por impuesto sobre beneficios del ejercicio se calcula, por tanto, mediante la suma del impuesto corriente, que resulta de aplicar el correspondiente tipo de gravamen a la base imponible del ejercicio menos las bonificaciones y deducciones existentes, y de las variaciones producidas durante dicho ejercicio en los activos y pasivos por impuestos diferidos registrados.

Se reconoce en la cuenta de pérdidas y ganancias consolidada, excepto cuando corresponde a transacciones que se registran directamente en el patrimonio neto, en cuyo caso el impuesto correspondiente también se registra en el patrimonio neto, y en las combinaciones de negocios en las que se registra como los demás elementos patrimoniales del negocio adquirido.

Los impuestos diferidos se registran para las diferencias temporarias existentes en la fecha del balance consolidado entre la base fiscal de los activos y pasivos y sus valores contables. Se considera como base fiscal de un elemento patrimonial el importe atribuido al mismo a efectos fiscales.

El efecto impositivo de las diferencias temporarias se incluye en los correspondientes epígrafes de "activos por impuesto diferido" y "pasivos por impuestos diferidos" del balance.

Se reconocen pasivos por impuestos diferidos para todas las diferencias temporarias imponibles, excepto aquellas derivadas del reconocimiento inicial de fondos de comercio o de otros activos y pasivos en una operación que no afecta ni al resultado fiscal ni al resultado contable y no es una combinación de negocios.

Por su parte, los activos por impuestos diferidos sólo se reconocen en la medida en que se considere probable que cada una de las sociedades, individualmente, vaya a disponer de ganancias fiscales futuras contra las que poder hacerlos efectivos.

En la fecha de cierre de cada ejercicio la Sociedad evalúa los activos por impuestos diferidos reconocidos y aquellos que no se han reconocido anteriormente. En base a tal evaluación, la Sociedad procede a dar de baja un activo reconocido anteriormente si ya no resulta probable su recuperación, o procede a registrar cualquier activo por impuesto diferido no reconocido anteriormente siempre que resulte probable que la Sociedad disponga de ganancias fiscales futuras que permitan su aplicación.

Los activos y pasivos por impuesto diferido se valoran a los tipos de gravamen esperados en el momento de su reversión, según la normativa vigente aprobada, y de acuerdo con la forma en que racionalmente se espera recuperar o pagar el activo o pasivo por impuesto diferido.

Los activos y pasivos por impuestos diferidos, originados por operaciones con cargos o abonos directos en cuentas de patrimonio, se contabilizan también con contrapartida en patrimonio neto consolidado.

Los activos y pasivos por impuesto diferido no se descuentan y se clasifican como activos y pasivos no corrientes, independientemente de la fecha esperada de realización o liquidación.

m) Pasivos fiscales inciertos

El Grupo determina la existencia de incertidumbre frente a los tratamientos de impuestos sobre las ganancias. Si el Grupo llega a la conclusión de que es probable que la autoridad tributaria acepte un tratamiento fiscal incierto, revela el efecto potencial de la incertidumbre como contingencia relacionada con los impuestos a las ganancias.

GIGAS HOSTING, S.A. Y SOCIEDADES DEPENDIENTES
NOTAS DE LOS ESTADOS FINANCIEROS INTERMEDIOS CONSOLIDADOS

Si el Grupo determina que no es probable que la autoridad fiscal acepte un tratamiento fiscal incierto o un grupo de tratamientos fiscales inciertos, considera dicha incertidumbre en la determinación de la base imponible, bases fiscales, créditos por bases imponibles negativas, deducciones o tipos impositivos. El Grupo determinará este efecto en la declaración de impuesto sobre sociedades por el método de resolución de importe esperado cuando el abanico de posibilidades sea muy disperso, o el método de importe más probable si los resultados posibles son dos o se concentran en un valor.

Si un tratamiento fiscal incierto afecta al impuesto corriente y al impuesto diferido, y excede al importe presentado en las autoliquidaciones, éste se presenta como corriente o no corriente en el estado de situación financiera consolidado atendiendo la fecha esperada de recuperación o liquidación.

n) Reconocimiento de ingresos

Los ingresos se registran por el valor razonable de la contraprestación a recibir por los servicios prestados en el curso ordinario de la actividad.

Para el registro contable de ingresos, la sociedad sigue un proceso que consta de las siguientes etapas sucesivas:

- a) Identificar el contrato (o contratos) con el cliente, entendido como un acuerdo entre dos o más partes que crea derechos y obligaciones exigibles para las mismas;
- b) Identificar la obligación u obligaciones a cumplir en el contrato, representativas de los compromisos de transferir bienes o prestar servicios a un cliente;
- c) Determinar el precio de la transacción, o contraprestación del contrato a la que la sociedad espera tener derecho a cambio de la transferencia de bienes o de la prestación de servicios comprometida con el cliente;
- d) Asignar el precio de la transacción a las obligaciones a cumplir, que deberá realizarse en función de los precios de venta individuales de cada bien o servicio distinto que se hayan comprometido en el contrato, o bien, en su caso, siguiendo una estimación del precio de venta cuando el mismo no sea observable de modo independiente; y
- e) Reconocer el ingreso por actividades ordinarias cuando la sociedad cumple una obligación comprometida mediante la transferencia de un bien o la prestación de un servicio; cumplimiento que tiene lugar cuando el cliente obtiene el control de ese bien o servicio, de forma que el importe del ingreso de actividades ordinarias reconocido será el importe asignado a la obligación contractual satisfecha.

Los ingresos y gastos se imputan principalmente en función del criterio de devengo, es decir, cuando se produce la corriente real de bienes y servicios que los mismos representan, con independencia del momento en que se produzca la corriente monetaria o financiera derivada de ellos.

La norma NIIF 15 indica que para cada contrato con un cliente hay que identificar las distintas obligaciones de ejecución o desempeño separadas que contiene el contrato y distribuir el precio del contrato entre cada una de dichas obligaciones de desempeño identificadas.

En este sentido, la entidad reconocerá los ingresos ordinarios de un contrato en la medida que satisfaga sus obligaciones contractuales de ejecución mediante la transferencia de un bien o servicio prometido al cliente y según el precio asignado a la obligación indicado anteriormente. A la hora de establecer el momento exacto en el que se produce la transferencia del bien o servicio a su cliente la entidad deberá determinar si las obligaciones del contrato se satisfacen a lo largo del tiempo o en un momento determinado.

GIGAS HOSTING, S.A. Y SOCIEDADES DEPENDIENTES
NOTAS DE LOS ESTADOS FINANCIEROS INTERMEDIOS CONSOLIDADOS

Valoración

Los ingresos se calculan al valor razonable de la contraprestación a recibir, y cuando el importe de los mismos se puede valorar con fiabilidad, se considera probable que la empresa reciba los beneficios o rendimientos económicos derivados de la transacción y se cumplen las condiciones específicas para cada una de las actividades. No se considera que se pueda valorar el importe de los ingresos con fiabilidad hasta que no se han resuelto todas las contingencias relacionadas con la venta.

Los ingresos por intereses se reconocen usando el método del tipo de interés efectivo. Cuando una cuenta a cobrar sufre pérdida por deterioro del valor, la Sociedad reduce el valor contable a su importe recuperable, descontando los flujos futuros de efectivo estimados al tipo de interés efectivo original del instrumento, y continúa llevando el descuento como menos ingreso por intereses. Los ingresos por intereses de préstamos que hayan sufrido pérdidas por deterioro del valor se reconocen utilizando el método del tipo de interés efectivo.

o) Primera adopción de NIIF

Los Estados Financieros Intermedios Consolidados correspondientes al periodo de seis meses finalizado el 30 de junio de 2023 fueron los primeros tras las Cuentas Anuales del ejercicio 2022 que elaboró el Grupo de acuerdo con las NIIF. Para periodos anteriores, el Grupo preparó sus Estados Financieros Intermedios Consolidados de acuerdo con el Real decreto 1514/2007 y Real decreto 1159/2010.

En consecuencia, el Grupo ha preparado sus Estados Financieros Intermedios Consolidados que cumplen con las NIIF aplicables a 30 de junio de 2024, junto con los datos del periodo comparativo para el año terminado el 31 de diciembre de 2023, como se describe en el resumen de políticas contables significativas. La cuenta de pérdidas y ganancias consolidada se presenta comparativa con el mismo periodo al 30 de junio de 2023.

Las NIIF permiten ciertas exenciones en la presentación de los Estados Financieros Intermedios Consolidados de apertura con arreglo a las NIIF. El grupo consideró lo que se expone a continuación en su primera aplicación:

- El Grupo determinó el coste de la propiedad, planta y equipo e intangible bajo NIIF, a su fecha de primera aplicación, con arreglo al valor en libros precedente del marco normativo anterior (Plan General de Contabilidad);
- El Grupo decidió valorar las participaciones bajo el modelo de coste en consonancia con el criterio establecido en el marco normativo anterior (Plan General de Contabilidad);
- El Grupo optó por no aplicar la solución práctica de iniciar las diferencias de conversión a fecha 1 de enero de 2021 para todas las monedas funcionales de sus dependientes distintas del euro;
- El Grupo no optó por aplicar la NIIF 3 Combinaciones de negocios a las adquisiciones de negocios anteriores a la fecha de primera aplicación de las NIIF (1 de enero de 2021); y
- Los pasivos por arrendamiento se midieron al valor presente de los pagos de arrendamiento restantes, descontados utilizando la tasa incremental de endeudamiento del arrendatario a la fecha de transición. Los activos por derecho de uso se midieron al importe igual a los pasivos por arrendamiento, ajustados por el importe de cualquier pago anticipado o pagos de arrendamiento devengados relacionados con ese arrendamiento reconocido en el estado de situación financiera inmediatamente antes del 1 de enero de 2021.

GIGAS HOSTING, S.A. Y SOCIEDADES DEPENDIENTES
NOTAS DE LOS ESTADOS FINANCIEROS INTERMEDIOS CONSOLIDADOS

4. COMBINACIONES DE NEGOCIOS

A partir del 2012, Gigas Hosting, S.A. se convierte en la sociedad matriz de un grupo de sociedades (el Grupo Gigas o "el Grupo") dedicado fundamentalmente a la prestación y comercialización de servicios de cloud computing, infraestructura como servicio y telecomunicaciones. La adopción de criterios orientadores sobre la política del Grupo en los asuntos más relevantes se lleva a cabo por la Dirección del Grupo que es común para el conjunto de sociedades que forman parte de este. El detalle actual de las Sociedades del Grupo se presenta en la Nota 1.

Operaciones societarias realizadas en el ejercicio 2023:

Adquisición de Alterlinks Infraestructuras de Comunicações S.A.:

El 31 de octubre de 2023, el Grupo adquirió el 100% de las participaciones de la sociedad Alterlinks Infraestructuras de Comunicações S.A. Dicha sociedad no cotizada tiene sede social en Portugal, y está dedicada principalmente a la venta de servicios de telecomunicaciones a operadores. La compra se realiza a través de la sociedad constituida el 15 de marzo de 2023 Gigas Infraestructuras, S.L.

El precio acordado para la adquisición del equity de la compañía fue de 1 euro.

Adicionalmente, como consecuencia de la operación se ha generado un derecho readquirido debido a la eliminación de los saldos asociados al contrato por derecho de uso de infraestructuras de telecomunicaciones (IRU) que la compañía del Grupo ONITELECOM - Infocomunicações, S.A. ostenta con Alterlinks Infraestructuras De Comunicações S.A. debido a que dicho contrato pasa a ser entre compañías del mismo Grupo. El derecho de uso de dicho contrato al 31 de octubre de 2023 es de 14.371.130 euros, siendo el pasivo por arrendamientos a corto plazo y a largo plazo de 636.412 euros y 14.299.752 euros, lo que genera un derecho readquirido por importe de 565.034 euros.

Producto del proceso de asignación del precio de compra (PPA o Purchase Price Allocation, en su acepción inglesa), la compañía adquirida fue valorada siguiendo un criterio de valoración basado en ingresos futuros. Una vez asumidos los activos y pasivos más relevantes en la combinación del negocio, ha surgido un fondo de comercio valorado en 12.367.416 euros.

Euros	Valor contable antes de la adquisición	Valor Razonable
Activos identificados:		
Inmovilizado Intangible	1.557.879	1.557.879
Inmovilizado Material	3.553.144	3.755.776
Activos intangibles	-	565.000
Derecho de Uso	-	2.496.954
Deudores Comerciales y otros activos	6.722.692	1.443.057
Periodificaciones a corto plazo	41.750	41.750
Efectivo y otros activos líquidos equivalentes	9.272.193	9.272.193
Pasivos identificados:		
Pasivo por derecho de uso a largo plazo	-	1.244.566
Deudas a largo plazo	17.020.588	17.166.789
Provisiones a largo plazo	-	6.708.226
Acreedores Comerciales y otros pasivos	4.228.866	4.229.596
Pasivo por derecho de uso a corto plazo	-	1.453.082
Provisiones a corto plazo	-	1.144.207
Pasivos por Impuestos Diferidos	-	118.593
Activos Netos Identificados	101.795	12.932.450
Fondo de Comercio surgido en la operación		12.367.416
Derecho Readquirido		565.034
Total Coste de Adquisición		1

El importe neto de la cifra de negocios imputable a la combinación desde la fecha de adquisición hasta el 31 de diciembre de 2023 ha ascendido a 410 miles de euros (3.029 miles de euros si hubiera sido adquirida desde el 1 de enero de 2023).

Por otra parte, cabe destacar que el resultado del ejercicio del negocio de la sociedad ha ascendido a 365 miles de euros negativos desde la fecha de adquisición (2.339 miles de euros negativos habría sido el resultado del ejercicio si hubiera sido adquirida el 1 de enero del 2023).

GIGAS HOSTING, S.A. Y SOCIEDADES DEPENDIENTES
NOTAS DE LOS ESTADOS FINANCIEROS INTERMEDIOS CONSOLIDADOS

5. INMOVILIZADO INTANGIBLE

El detalle y movimiento de este capítulo del Balance de Situación Consolidado para el primer semestre de 2024 y para el ejercicio 2023 se muestra a continuación:

30.06.2024	Saldo inicial	Altas y dotaciones	Renovaciones de IRUs	Trasposos	Bajas	Saldo final
Coste						
Investigación y desarrollo	2.731.193	975.421	-	-	-	3.706.614
Patentes, licencias, Marcas y similares	5.042.098	20.445	-	-	-	5.062.543
Aplicaciones informáticas	4.889.153	151.865	-	58.470	-	5.099.487
Otros activos intangibles	16.258.151	1.665.254	2.351.506	(812.716)	(258.563)	19.203.632
Relación con clientes	32.385.656	-	-	-	-	32.385.656
Fondo de comercio	56.328.786	-	-	-	-	56.328.786
	117.635.038	2.812.984	2.351.506	(754.245)	(258.563)	121.786.719
Amortización acumulada						
Investigación y desarrollo	(2.226.462)	(1.042.017)	-	-	-	(3.268.480)
Patentes, licencias, marcas y similares	(86.355)	(373.355)	-	-	-	(459.710)
Aplicaciones informáticas	(3.232.903)	(192.192)	-	8.000	-	(3.417.095)
Otros activos intangibles	(11.479.906)	(1.450.693)	-	804.716	-	(12.125.883)
Relación con clientes	(9.733.936)	(1.620.399)	-	-	-	(11.354.335)
	(26.769.663)	(4.678.655)	-	812.716	-	(30.625.602)
Valor neto contable	90.875.474	(1.865.671)	2.351.506	58.470	(258.563)	91.161.217

31.12.2023	Saldo inicial	Combinación de negocio de negocio (Nota 4)	Altas y dotaciones	Trasposos	Bajas	Saldo final
Coste						
Investigación y desarrollo	591.381	-	2.257.303	(117.490)	-	2.731.193
Patentes, licencias, marcas y similares	3.559.859	1.557.418	-	(75.178)	-	5.042.098
Aplicaciones informáticas	4.268.107	461	524.280	96.305	-	4.889.153
Otros Activos intangibles	28.581.117	565.000	2.832.773	43.857	(15.764.596)	16.258.151
Relación con clientes	32.385.656	-	-	-	-	32.385.656
Fondo de comercio	43.908.863	12.367.416	-	52.507	-	56.328.786
	113.294.983	14.490.295	5.614.356	-	(15.764.596)	117.635.038
Amortización acumulada						
Investigación y Desarrollo	(148.435)	-	(1.838.388)	(239.640)	-	(2.226.462)
Patentes, Licencias, Marcas y similares	-	-	(17.381)	(68.974)	-	(86.355)
Aplicaciones informáticas	(2.764.399)	-	(317.375)	(151.129)	-	(3.232.903)
Otros Activos Intangibles	(8.443.231)	-	(5.541.122)	459.742	2.044.704	(11.479.906)
Relación con clientes	(6.540.407)	-	(3.193.530)	-	-	(9.733.936)
	(17.896.472)	-	(10.907.796)	-	2.044.704	(26.769.663)
Valor neto contable	95.398.511	14.490.295	(5.293.440)	-	(13.719.892)	90.875.474

Investigación y Desarrollo

El Grupo Gigas continúa con su afán investigador para obtener mejoras notables en sus actuales servicios. Los gastos capitalizados asociados a proyectos de I+D+i están siendo registrados dentro del epígrafe Investigación y Desarrollo, teniendo motivos fundados para considerar el éxito a su comercialización. A su finalización, el Grupo Gigas procede a registrarlo con el epígrafe del activo correspondiente a su naturaleza. En caso de que tuviera criterios fundados para considerar que no finalizará con éxito, procedería a desactivar estos gastos y registrarlos como pérdidas procedentes del inmovilizado intangible.

Las inversiones principales del primer semestre del 2024 y del ejercicio 2023 corresponden a infraestructura adquirida a terceros y a costes de personal propio que se activan.

GIGAS HOSTING, S.A. Y SOCIEDADES DEPENDIENTES
NOTAS DE LOS ESTADOS FINANCIEROS INTERMEDIOS CONSOLIDADOS

La Sociedad Dominante comenzó a finales del ejercicio 2022 un proyecto de investigación y desarrollo presupuestado por valor de 3.035 miles de euros y duración estimada de 20 meses, financiado con ayuda pública mediante una subvención de 1.518 miles euros. Los costes asignados durante el primer semestre de 2024 a dicho proyecto han sido de 633 miles de euros (2.257 miles de euros en 2023). Puesto que la investigación consiste en la indagación del conocimiento técnico para una posterior utilización en las fases de desarrollo, se trata de un proyecto piloto que concluye a la finalización de los 20 meses de duración del proyecto. Por ello, dichos costes han sido amortizados en su totalidad durante el primer semestre del 2024.

Adicionalmente, el Grupo ha activado por importe de 249 miles de euros otros proyectos de I+D+i relacionados principalmente con desarrollos de datawarehouse y ciberseguridad.

Aplicaciones Informáticas

El Grupo tiene activos registrados correspondientes a dominios y aplicaciones informáticas. El mayor coste de la inversión que viene aconteciendo en los últimos 2 años corresponde principalmente a la adquisición de nuevas herramientas de gestión interna, necesarias por el crecimiento experimentado por todas las combinaciones de negocios realizadas en los últimos años.

Patentes, Licencias, Marcas y similares:

El Grupo posee marcas y otros derechos de propiedad industrial afectas a servicios de cloud e infraestructura.

Durante el ejercicio 2023 se adicionó al grupo unos derechos por valor neto contable de 1.438 miles de euros correspondientes a la adquisición de Alterlinks Infraestructuras de Comunicações S.A. Adicionalmente, tras la combinación de negocio del 2021, se adicionaron marcas al Grupo por un total 3.413 miles de euros principalmente correspondientes a la adquisición de ONITELECOM - Infocomunicações, S.A.

Otros Activos Intangibles

Bajo este epígrafe se registran principalmente los derechos de uso de infraestructuras de telecomunicaciones por un importe de 5.904 miles de euros a 30 de junio de 2024 (4.061 euros a 31 de diciembre de 2023) (Nota 8).

ONITELECOM - Infocomunicações, S.A. formalizó un contrato de derecho de uso a una red de telecomunicaciones en Portugal el 30 de marzo de 2021 con la sociedad Alterlinks Infraestructuras de Comunicações S.A. compuesta principalmente por canalizaciones, torres, fibra óptica, equipamiento de transmisión y puntos de presencia en Portugal, por un período de 30 años. Como consecuencia de la incorporación de dicha sociedad al Grupo durante el ejercicio 2023 (Nota 4) se registró la baja de dicho derecho de uso por importe neto contable de 14 millones de euros.

Relaciones con clientes

Esta partida incluye la valoración de las carteras de clientes adquiridas tras las compras de nuevas compañías y unidades de negocios, estimadas en los respectivos ejercicios de Asignación Precio de Compra ("PPA").

Fondo de Comercio

La Sociedad registra como fondo de comercio la diferencia entre el coste de la combinación de negocios y el valor de los activos identificables adquiridos menos el de los pasivos asumidos, derivados de las adquisiciones de nuevas compañías y unidades de negocios (Nota 4).

GIGAS HOSTING, S.A. Y SOCIEDADES DEPENDIENTES
NOTAS DE LOS ESTADOS FINANCIEROS INTERMEDIOS CONSOLIDADOS

Los fondos de comercio a nivel de UGEs son los siguientes:

Fondo de comercio	30.06.2024
GEMINI TECHNOLOGY LIMITED "IGNITAR"	1.710.348
WINREASON, S.A. "ONI" + ALTERLINKS INFRAESTRUCTURAS DE COMUNICAÇÕES, S.A.	37.982.459
ON MOVIL COMUNICACIONES MÓVILES, S.L.	8.548.172
TPARTNER NETWORK SERVICES, S.L. (*)	8.087.808
	56.328.786

(*) Absorbida por Gigas Hosting, S.A. durante el primer semestre del 2024 (Nota 4)

Todo el inmovilizado intangible del Grupo Gigas se encuentra afecto a actividades empresariales propias de su actividad y en uso.

Durante el primer semestre del 2024 y durante el ejercicio 2023 no han existido compromisos firmes de compra de inmovilizado intangible.

El Grupo no tiene activos inmateriales al 30 de junio de 2024 y a cierre del 2023 que estuviesen hipotecados como garantía de préstamos y/o créditos hipotecarios.

a) Prueba de deterioro de activos no corrientes

Para determinar el valor recuperable de los activos no corrientes, se han considerado ocho UGEs (Unidades Generadoras de Efectivo): la matriz Gigas Hosting, S.A. (que incluye la sociedad absorbida durante el primer semestre del 2024 Tpartner Network Services, S.L.U., y la sociedad absorbida en el ejercicio 2021 SVT Proveedor de Servicios Internet, S.L. y las unidades de negocio de Valoradata y la cartera de clientes adquirida al grupo MasMóvil). Las restantes siete UGEs son:

- La filial irlandesa Gemini Technology Limited "Ignitar";
- Las filiales portuguesas que forman el subgrupo Winreason (ONITELECOM - Infocomunicações, S.A. -que incluye la sociedad absorbida durante el primer semestre del 2024 AHP Informática e Serviços, S.A.- ONI SGPS, Winreason, y Knewon) y la sociedad adquirida durante el ejercicio 2023 Alterlinks Infraestructuras de Comunicações S.A.;
- La filial española OnMóvil Comunicaciones Móviles, S.L.; y
- Las cuatro filiales activas en Latinoamérica: Gigas Hosting Colombia SAS, Gigas Hosting Chile SPA, Gigas Hosting Perú SAC y Gigas Hosting México SA de CV.

El Grupo realiza la evaluación del valor recuperable una vez al año. A 31 de diciembre de 2023 se evaluó el importe recuperable de cada una de las UGEs mediante la estimación de su valor en uso, utilizando proyecciones de flujos de caja basadas en las estimaciones realizadas por la Dirección para los próximos 10 años. La tasa de descuento pre-tax aplicada a las proyecciones de flujos de efectivo ha sido calculada para cada una de las UGEs, resultando en una media del 10,8% (8,5% en el ejercicio 2022) y los flujos de efectivo posteriores al periodo de diez años se extrapolaron utilizando una tasa de crecimiento del 2% (igual que en el ejercicio 2022). El Grupo está cumpliendo con las estimaciones realizadas al cierre del ejercicio 2023. En consecuencia, se ha concluido que no existe deterioro en el valor de los activos relacionados a cada UGE.

Hipótesis clave para el cálculo del valor en uso

El cálculo del valor en uso para cada una de las UGEs se ha basado en las siguientes hipótesis:

- Crecimiento. La Compañía tiene una expectativa de mantener el ritmo de crecimiento actual en la primera mitad del periodo de diez años, para luego reducir dicho crecimiento en la segunda mitad, debido a la madurez del mercado, la presión sobre precios y el incremento de competencia. Gigas continúa invirtiendo en equipo comercial tanto en los países en los que está presente como abriendo nuevas oficinas y continúa desarrollando canales de ventas indirectas que le permiten incrementar las ventas por comercial.

GIGAS HOSTING, S.A. Y SOCIEDADES DEPENDIENTES
NOTAS DE LOS ESTADOS FINANCIEROS INTERMEDIOS CONSOLIDADOS

- Erosión de precios y competencia. Se ha estimado un crecimiento de competencia importante durante el periodo con alta presión en precios, pero que se ve compensada por la reducción en el coste de los equipos informáticos que conforman el CAPEX de la Compañía, el crecimiento del mercado y el crecimiento de la demanda de recursos por parte de clientes.
- Margen Bruto. El Grupo estima que su margen bruto pueda continuar en los niveles actuales o ligeramente inferiores. La incorporación de productos de telecomunicaciones al portafolio de servicios contribuirá a reducir también los márgenes brutos, debido a que estos servicios presentan márgenes menores que los de servicios cloud.
- EBITDA. La Compañía continúa incrementando su EBITDA hasta niveles en línea con players de dicho tamaño en la industria, disfrutando de un apalancamiento operativo importante.
- Tasa de descuento. Se ha usado una WACC específica para cada una de las UGES, y acorde con la WACC calculada a nivel Grupo por los analistas que siguen a la Compañía.
- CAPEX. La Compañía estima que sus inversiones en propiedad, planta y equipo continuarán creciendo en línea con el crecimiento en la captación de clientes.

Sensibilidad frente a cambios en las hipótesis

Dado las diferencias entre los valores contables de los activos netos de la Compañía objetos de análisis y el valor en uso de estos, la Dirección considera altamente improbable que ningún cambio razonable y posible en cualquiera de las hipótesis indicadas (p.e. subida del wacc en 0,5% / 1% y/o disminución de la tasa de crecimiento en 0,5%) supusiera que el valor contable excediera de su valor recuperable.

6. PROPIEDAD, PLANTA Y EQUIPO

El detalle y movimiento de este capítulo del Balance de Situación Consolidado para el primer semestre del 2024 se muestra a continuación:

30.06.2024	Saldo inicial	Combinac. de negocio (Nota 4)	Altas y dotaciones	Trasposos	Bajas	Saldo final
Coste						
Terrenos y construcciones	4.483.555	-	-	-	-	4.483.555
Instalaciones técnicas y otro inmovilizado material	34.366.850	-	1.820.739	2.005.868	(2.806.222)	35.387.235
Inmovilizado en curso y anticipos	2.961.640	-	493.014	(1.905.674)	(237.527)	1.311.453
	41.812.045	-	2.313.753	100.194	(3.043.749)	41.182.243
Amortización acumulada						
Terrenos y construcciones	(670.416)	-	(132.425)	-	-	(802.842)
Instalaciones técnicas y otro inmovilizado material	(11.626.553)	-	(2.294.753)	(158.664)	2.465.200	(11.614.770)
	(12.296.970)	-	(2.427.178)	(158.664)	2.465.200	(12.417.612)
Valor neto contable	29.515.075	-	(113.425)	(58.470)	(678.549)	28.764.631

31.12.2023	Saldo inicial	Combinac. de negocio (Nota 4)	Altas y dotaciones	Trasposos	Bajas	Saldo final
Coste						
Terrenos y construcciones	4.338.789	144.766	-	-	-	4.483.555
Instalaciones técnicas y otro inmovilizado material	32.060.123	3.287.314	3.238.471	1.418.477	(5.637.536)	34.366.849
Inmovilizado en curso y anticipos	2.957.952	323.696	1.098.469	(1.418.477)	-	2.961.640
	39.356.863	3.755.776	4.336.941	-	(5.637.536)	41.812.044
Amortización acumulada						
Terrenos y construcciones	(426.181)	-	(244.255)	-	-	(670.416)
Instalaciones técnicas y otro inmovilizado material	(13.714.484)	-	(3.543.640)	-	5.631.571	(11.626.553)
	(14.140.645)	-	(3.787.896)	-	5.631.571	(12.296.969)
Valor neto contable	25.216.218	3.755.776	549.046	-	(6.966)	29.515.075

GIGAS HOSTING, S.A. Y SOCIEDADES DEPENDIENTES
NOTAS DE LOS ESTADOS FINANCIEROS INTERMEDIOS CONSOLIDADOS

Bajo el epígrafe de instalaciones técnicas y otro inmovilizado material, el Grupo registra principalmente equipos de procesos de información y en menor cuantía otras instalaciones y mobiliario, incluyendo la activación de los bienes adquiridos bajo contratos de arrendamiento financiero.

Durante el ejercicio 2023, el Grupo invirtió en fortalecer tanto sus infraestructuras de cloud como de redes telecomunicaciones en Portugal (principalmente éstas últimas a través de la adquisición de Alterlinks Infraestructuras de Comunicações S.A.), además de en equipamientos de clientes asociados a proyectos, así como en el mantenimiento de evolutivo de las plataformas de voz y datos. Además de la infraestructura adquirida a terceros, también se incurre en costes de personal propio para su implantación, los cuales son activados. Esta tendencia ha continuado durante el primer semestre del 2024.

Toda la propiedad, planta y equipo del Grupo se encuentra afecto a actividades empresariales propias de su actividad.

A 30 de junio de 2024 y cierre del 2023 no existían compromisos firmes de compra de propiedad, planta y equipo salvo los ya reflejados en los estados financieros.

El Grupo no tiene activos materiales a 30 de junio de 2024 y 31 de diciembre de 2023 que estén hipotecados como garantía de préstamos y créditos hipotecarios.

7. ARRENDAMIENTOS DE LOCALES

Grupo como arrendatario

El Grupo tiene contratos de arrendamiento principalmente de oficinas, edificios y otras infraestructuras. Los plazos de arrendamiento de todos los activos arrendados oscilan entre los 5 y 8 años. Las obligaciones del Grupo relacionadas con sus arrendamientos están garantizadas por la titularidad del arrendador sobre los activos arrendados. Existen varios contratos de arrendamiento que incluyen opciones de renovación y terminación y pagos variables por arrendamiento.

El Grupo también tiene ciertos contratos de arrendamiento con plazos de arrendamiento de 12 meses o menos y contratos de edificios y oficinas de bajo valor. El Grupo aplica las exenciones de reconocimiento respecto de los "arrendamientos a corto plazo" y "arrendamientos de activos de bajo valor".

A continuación, se detallan los valores netos en libros de los activos por derecho de uso reconocidos y los movimientos efectuados durante el periodo en función del tipo de activo que se ha arrendado, clasificados en tres grupos: oficinas, edificios e infraestructuras.

30.06.2024	Saldo inicial 01.01.2024	Bajas	Trasposos	Cargo por depreciación	Saldo final 30.06.2024
Oficinas	1.122.124	(61.783)	(111.039)	(149.731)	799.572
Edificios	645.408	-	-	(112.070)	533.338
Infraestructuras	4.314.583	(9.532)	111.039	(503.422)	3.912.668
	6.082.115	(71.315)	-	(765.222)	5.245.578

31.12.2023	Saldo inicial 01.01.2023	Adiciones	Combinación de negocio (Nota 4)	Cargo por depreciación	Saldo final 31.12.2023
Oficinas	1.367.673	-	112.548	(358.096)	1.122.124
Edificios	912.763	-	-	(267.355)	645.408
Infraestructuras	2.661.213	-	2.384.407	(731.037)	4.314.583
	4.941.649	-	2.496.954	(1.356.488)	6.082.115

GIGAS HOSTING, S.A. Y SOCIEDADES DEPENDIENTES
NOTAS DE LOS ESTADOS FINANCIEROS INTERMEDIOS CONSOLIDADOS

A continuación, se detallan los valores netos en libros de los pasivos por arrendamiento (incluidos en préstamos y créditos que devengan intereses) y los movimientos efectuados durante el periodo:

	30.06.2024	31.12.2023
Al 1 de enero de 2024 y 2023	6.968.199	5.971.325
Altas por combinación de negocios (Nota 4)	-	2.697.648
Intereses generados	107.030	136.056
Pagos	(1.229.627)	(1.836.830)
Al 30 de junio de 2024 y 31 de diciembre de 2023	5.845.601	6.968.199
Porción corriente (Nota 9b)	2.158.653	2.114.273
Porción no corriente (Nota 9b)	3.686.948	4.853.926

(*) Los importes correspondientes a deuda por arrendamientos de locales es 1.735.536 euros a corto plazo y 3.457.856 euros a largo plazo al 30 de junio de 2024. Los importes correspondientes a otros arrendamientos es 423.117 euros a corto plazo y 229.092 euros a largo plazo a 30 de junio de 2024.

A continuación, se muestran los importes reconocidos en resultados:

Gastos (euros)	30.06.2024	31.12.2023
Por depreciación de los activos por derecho de uso	765.222	1.356.488
Por intereses sobre los pasivos por arrendamiento	107.030	136.056
Relacionado con arrendamientos operativos	218.963	162.286
Importe total reconocido en resultados	1.091.215	1.654.830

El Grupo tuvo salidas de efectivo totales por arrendamientos de 1.229.627 euros durante el primer semestre de 2024 (1.836.830 euros en 2023). El Grupo no tuvo adiciones no monetarias a los activos por derecho de uso y pasivos por arrendamiento durante el primer semestre de 2024 ni durante 2023.

En el periodo 2023, y como consecuencia de la entrada de la compañía Alterlinks Infraestructuras de Comunicações S.A. en el perímetro de consolidación, se generaron altas por derechos de uso por importe de 2.496.954 euros (Nota 4).

El Grupo tiene entregado en concepto de fianzas por los arrendamientos de sus oficinas un total de 39.898 euros (39.898 euros a cierre del ejercicio 2023), cantidades que las partes arrendadoras, respectivamente, devolverán a la terminación de los contratos siempre y cuando se cumplan las obligaciones asumidas en los mismos. Además, dispone, a 30 de junio de 2024 de un aval financiero por importe de 25.154 euros (25.154 euros a 31 de diciembre 2023) como garantía del cumplimiento del arrendamiento de su oficina principal en Alcobendas (España).

8. OTRAS DEUDAS POR ALQUILER DE INFRAESTRUCTURA IRUS

Grupo como arrendatario

El Grupo tiene contratos de arrendamiento de Indefeasible Right of Use (IRUs) en las compañías ONITELECOM - Infocomunicações, S.A. y Alterlinks Infraestructuras de Comunicações S.A., por el uso de capacidad de infraestructura de telecomunicaciones, compuesto principalmente por fibra óptica y puntos de presencia en Portugal. Las compañías tienen reservadas la capacidad de uso de esa infraestructura y establecido mecanismo de ampliación para necesidades futuras. Estos derechos de uso de la infraestructura de telecomunicaciones se encuentran incluidos en otros activos intangibles (Nota 5).

GIGAS HOSTING, S.A. Y SOCIEDADES DEPENDIENTES
NOTAS DE LOS ESTADOS FINANCIEROS INTERMEDIOS CONSOLIDADOS

A continuación, se detallan los valores netos en libros de los activos por derecho de uso reconocidos asociados a IRUs y los movimientos efectuados durante el periodo:

Euro						
30.06.2024	Saldo inicial 01.01.2024	Adiciones	Combinación de negocio (Nota 4)	Cargo por depreciación	Bajas (Trasposos)	Saldo final 30.06.2024
IRUs	4.061.139	2.351.506	-	(508.914)	-	5.903.731

Euro						
31.12.2023	Saldo inicial 01.01.2023	Adiciones	Combinación de negocio (Nota 4)	Cargo por depreciación	Bajas (Trasposos)	Saldo final 31.12.2023
IRUs	18.660.564	-	565.000	(1.444.534)	(13.719.892)	4.061.139

Las altas realizadas durante el primer semestre del 2024 corresponden principalmente a la renovación de un contrato de arrendamiento recurrente para el uso de capacidad de infraestructura de telecomunicaciones.

A continuación, se detallan los valores netos en libros de los pasivos por arrendamiento (incluidos en préstamos y créditos que devengan intereses) y los movimientos efectuados durante el periodo:

	30.06.2024	31.12.2023
Al 1 de enero de 2024 y 2023	6.733.785	22.537.841
Adiciones	2.947.028	2.321.859
Retiros	-	(15.148.301)
Intereses generados	68.358	542.907
Pagos	(1.091.587)	(2.698.950)
Al 30 de junio de 2024 y 31 de diciembre de 2023	8.657.583	6.733.785
Porción corriente (Nota 9b)	2.853.154	2.391.908
Porción no corriente (Nota 9b)	5.804.430	4.341.877

A continuación, se muestran los importes reconocidos en resultados:

Gastos (euros)	30.06.2024	31.12.2023
Por depreciación de los IRUs	508.914	1.444.534
Por intereses sobre los pasivos por arrendamiento	68.358	542.907
Importe total reconocido en resultados	577.272	1.987.440

Los Administradores ejercen juicio significativo para determinar si existe una certeza razonable de que se ejercerán las opciones de renovación y terminación.

La conciliación entre el importe total de los pagos futuros mínimos y su valor actual al 30 de junio de 2024 y 31 de diciembre de 2023 es la siguiente:

	30.06.2024	
	Pagos futuros mínimos	Valor actual
Hasta un año	1.635.381	1.635.381
Más de un año	15.329.567	7.022.203
	16.964.948	8.657.584
	31.12.2023	
	Pagos futuros mínimos	Valor actual
Hasta un año	2.391.908	2.391.908
Más de un año	9.478.378	4.341.877
	11.870.286	6.733.785

GIGAS HOSTING, S.A. Y SOCIEDADES DEPENDIENTES
NOTAS DE LOS ESTADOS FINANCIEROS INTERMEDIOS CONSOLIDADOS

9. INSTRUMENTOS FINANCIEROS

a) Activos Financieros

a.1) *Activos financieros a coste amortizado*

La composición de los activos sin tener en cuenta los saldos fiscales con administraciones públicas al 30 de junio de 2024 y al 31 de diciembre de 2023 es la siguiente:

(En euros)	30.06.2024	31.12.2023
Activos Financieros a Coste Amortizado		
Activos financieros no corrientes		
Préstamos y partidas a cobrar	69.050	62.817
Activos financieros corrientes		
Préstamos y partidas a cobrar	18.467.910	14.304.917
	18.536.960	14.367.734

Estos importes se desglosan en el Balance de Situación Consolidado de la siguiente forma:

(En euros)	30.06.2024	31.12.2023
Activos financieros no corrientes		
Inversiones financieras a largo plazo		
Inversiones financieras a largo plazo		
Fianzas y depósitos constituidos largo plazo	69.050	62.817
	69.050	62.817
Activos financieros corrientes		
Clientes por ventas y prestaciones de servicios	17.390.525	13.052.831
Otras cuentas a cobrar	1.055.623	896.151
Inversiones financieras a corto plazo	21.762	355.935
	18.467.910	14.304.917
	18.536.960	14.367.734

- Fianzas y depósitos constituidos largo plazo

Bajo este epígrafe de activos financieros a largo plazo tiene recogido, fianzas, y depósitos correspondiendo prácticamente en su totalidad a las fianzas depositadas por el arrendamiento de oficinas, y el resto minoritario a obligaciones de garantías con otros proveedores.

- Deudores comerciales

El Grupo Gigas registra el importe correspondiente a facturas pendientes de cobro o emisión a sus clientes por ventas y prestación de servicios.

El detalle de deudores comerciales y otras cuentas para cobrar es como sigue:

(En euros)	30.06.2024	31.12.2023
<i>No vinculadas</i>		
Clientes a corto plazo	17.390.525	13.052.831
Deudores varios y personal	1.055.623	896.151
Total	18.446.148	13.948.983

GIGAS HOSTING, S.A. Y SOCIEDADES DEPENDIENTES
NOTAS DE LOS ESTADOS FINANCIEROS INTERMEDIOS CONSOLIDADOS

El Grupo realiza controles periódicos de su cartera de facturas pendientes de cobro, teniendo una alta certidumbre para considerar el cobro correcto de las facturas registradas bajo este epígrafe. En aquellas facturas en las que existen motivos fundados para dudar del pago del cliente, se procede a reclasificar este activo y dotar la correspondiente provisión de gastos registrándolo como pérdidas por deterioro de créditos comerciales. Adicionalmente, el Grupo realiza provisiones por insolvencia de cobro en base a la pérdida esperada en función de la antigüedad del crédito (Nota 9 a.2).

Se registra bajo el epígrafe de deudores varios y personal los saldos, anticipos y préstamos contraídos con terceros y con personal.

a.2) *Correcciones por deterioro del valor originados por riesgo de crédito*

El Grupo a 30 de junio de 2024 tiene dotada una provisión por riesgo de deterioro de operaciones comerciales registrado en el Balance de Situación Consolidado por valor de 793.463 euros (723.693 euros a 31 de diciembre 2023). El movimiento de la provisión es el siguiente:

(Euros)	Saldo Inicial	Aplicaciones	Reversiones	Dotaciones	Saldo Final
Primer Semestre 2024					
Provisión por riesgo de deterioro de operaciones comerciales	723.693	-	(34.878)	104.429	793.463

(Euros)	Saldo Inicial	Aplicaciones	Reversiones	Dotaciones	Saldo Final
Ejercicio 2023					
Provisión por riesgo de deterioro de operaciones comerciales	723.911	-	(208.401)	208.619	723.693

El importe de las pérdidas y ganancias netas por categorías de activos financieros al 30 de junio de 2024 asciende a 69.552 euros de pérdidas y corresponden a dotaciones de provisión realizadas.

b) **Pasivos Financieros**

b.1) *Pasivos financieros a coste amortizado*

La composición de los pasivos financieros sin tener en cuenta los saldos fiscales con administraciones públicas al 30 de junio de 2024 y a 31 de diciembre de 2023 es la siguiente:

(En euros)	30.06.2024							TOTAL
	Financiación Operativa							
PASIVOS FINANCIEROS A COSTE AMORTIZADO	Financiación operativa	Deuda por operaciones crecimiento inorgánico	Obligaciones y bonos convertibles	Otras deudas por alquiler de infraestructura	Otras deudas por gestión corriente	Acreead. por arrendamiento de locales	Pasivos por derivados financieros	
Débitos y partidas a pagar a largo plazo (*)	63.356.082	-	-	5.804.430	31.363	3.457.856	315.444	72.968.175
Obligaciones y bonos convertibles	-	-	-	-	-	-	-	46.788.751
Entidades de crédito	46.788.751	-	-	-	-	-	-	229.092
Acreeadores por arrendamiento (Nota 7)	229.092	-	-	-	-	-	-	3.457.856
Acreeadores por arrendamiento de locales IFRS 16 (Nota 7)	-	-	-	-	-	3.457.856	-	5.804.430
Acreeadores por arrendamiento IRLUs (Nota 8)	-	-	-	5.804.430	-	-	-	16.685.045
Otras deudas por gestión corriente	16.338.239	-	-	-	31.363	-	315.444	-
Acreeadores comerciales y otras cuentas a pagar (*)	-	-	-	-	1.179	-	-	1.179
Proveedores de inmovilizado	-	-	-	-	1.179	-	-	1.179
	63.356.082	-	-	5.804.430	32.542	3.457.856	315.444	72.968.354
Débitos y partidas a pagar a corto plazo (*)	10.192.756	3.500.992	2.874.091	2.853.154	118.224	1.735.536	-	21.274.752
Entidades de crédito	8.369.638	-	2.874.091	-	-	-	-	8.369.638
Acreeadores por arrendamiento (Nota 7)	423.117	-	-	-	-	-	-	423.117
Acreeadores por arrendamiento de locales IFRS 16 (Nota 7)	-	-	-	-	-	1.735.536	-	2.853.154
Acreeadores por arrendamiento IRLUs (Nota 8)	-	-	-	2.853.154	-	-	-	5.019.216
Otras deudas por gestión corriente	1.400.000	3.500.992	-	-	118.224	-	-	17.925.774
Acreeadores comerciales y otras cuentas a pagar (*)	-	-	-	-	17.925.774	-	-	14.544.858
Proveedores	-	-	-	-	14.544.858	-	-	1.297.025
Proveedores de inmovilizado	-	-	-	-	1.297.025	-	-	1.309.190
Acreeadores varios	-	-	-	-	1.309.190	-	-	759.938
Personal	-	-	-	-	759.938	-	-	14.764
Anticipo a clientes	-	-	-	-	14.764	-	-	10.192.756
	10.192.756	3.500.992	2.874.091	2.853.154	18.043.989	1.735.536	-	39.200.527
	73.548.838	3.500.992	2.874.091	8.657.584	18.076.543	5.193.392	315.444	112.166.880

(*) No se incluyen saldos fiscales al no considerarlos como pasivos financieros.

GIGAS HOSTING, S.A. Y SOCIEDADES DEPENDIENTES
NOTAS DE LOS ESTADOS FINANCIEROS INTERMEDIOS CONSOLIDADOS

(En euros)	31.12.2023							TOTAL
	Financiación Operativa							
PASIVOS FINANCIEROS A COSTE AMORTIZADO	Financiación operativa	Deuda por operaciones crecimiento inorgánico	Obligaciones y bonos convertibles	Otras deudas por alquiler de infraestructura	Otras deudas por gestión corriente	Acreed. por arrendamiento de locales	Pasivos por derivados financieros	
Débitos y partidas a pagar a largo plazo (*)	59.821.279	3.187.686	2.721.369	4.341.877	117.684	4.570.103	683.905	75.443.502
Obligaciones y bonos convertibles	-	-	2.721.369	-	-	-	-	2.721.369
Entidades de crédito	44.150.193	-	-	-	-	-	-	44.150.193
Acreeedores por arrendamiento (Nota 7)	283.823	-	-	-	-	-	-	283.823
Acreeedores por arrendamiento de locales IFRS 16 (Nota 7)	-	-	-	-	-	4.570.103	-	4.570.103
Acreeedores por arrendamiento IRUs (Nota 8)	-	-	-	4.341.877	-	-	-	4.341.877
Otros pasivos	15.387.263	3.187.686	-	-	117.684	-	683.905	19.376.537
Acreeedores comerciales y otras cuentas a pagar (*)	-	-	-	-	1.179	-	-	1.179
Proveedores de inmovilizado	-	-	-	-	1.179	-	-	1.179
	59.821.279	3.187.686	2.721.369	4.341.877	118.863	4.570.103	683.905	75.443.502
Débitos y partidas a pagar a corto plazo (*)	7.494.823	3.223.934	-	2.391.908	795.413	1.771.880	-	15.677.758
Entidades de crédito	5.575.596	-	-	-	745.763	-	-	6.322.359
Acreeedores por arrendamiento (Nota 7)	342.393	-	-	-	-	-	-	342.393
Acreeedores por arrendamiento de locales IFRS 16 (Nota 7)	-	-	-	-	-	1.771.880	-	1.771.880
Acreeedores por arrendamiento IRUs (Nota 8)	-	-	-	2.391.908	-	-	-	2.391.908
Otras deudas por gestión corriente	1.576.635	3.223.934	-	-	48.650	-	-	4.849.219
Acreeedores comerciales y otras cuentas a pagar (*)	-	-	-	-	18.484.250	-	-	18.484.250
Proveedores	-	-	-	-	13.247.232	-	-	13.247.232
Proveedores de inmovilizado	-	-	-	-	2.611.173	-	-	2.611.173
Acreeedores varios	-	-	-	-	1.825.321	-	-	1.825.321
Personal	-	-	-	-	795.504	-	-	795.504
Anticipo a clientes	-	-	-	-	5.020	-	-	5.020
	7.494.823	3.223.934	-	2.391.908	19.279.663	1.771.880	-	34.162.007
	67.316.903	6.411.620	2.721.369	6.733.785	19.398.526	6.341.982	683.905	109.607.089

(*) No se incluyen saldos fiscales al no considerarlos como pasivos financieros.

- **Obligaciones y bonos convertibles**

En el mes de abril de 2018 la Sociedad Dominante completó una emisión de obligaciones convertibles y/o canjeables (obligaciones convertibles) para financiar la adquisición de Ability Data Services, S.A., y otras posibles operaciones. La emisión se llevó a cabo en dos tramos, un primer tramo por importe de 1.200.000 euros y un segundo tramo por importe de 1.300.000 euros. Ambos tramos fueron suscritos y desembolsados íntegramente el día 26 de abril de 2018, con un vencimiento a siete años desde la fecha de emisión.

Las obligaciones convertibles devenga un tipo de interés del 4% anual en efectivo (interés efectivo), que la Sociedad Dominante deberá pagar por trimestres naturales vencidos; un tipo de interés del 2% anual (PIK Efectivo) que se capitalizará al valor nominal de cada obligación convertible pagadero en la fecha de vencimiento o la fecha de conversión (si ésta fuera anterior); y un tipo de interés del 2% anual (PIK Convertible) que se capitalizará al valor nominal de cada obligación convertible y que será pagadero en efectivo o en caso de conversión, convertible o canjeable en acciones de la Sociedad Dominante en la fecha de vencimiento o la fecha de conversión (si ésta fuera anterior).

Las obligaciones convertibles llevan asociadas ciertas restricciones en materia de ratios financieros (covenants) que podrían desencadenar un evento de conversión anticipada de las obligaciones convertibles, pero dicho evento no ha sido tenido en cuenta para la valoración de la opción de conversión por tratarse de sucesos improbables.

Del total de las obligaciones asumidas, un importe de 711.241 euros se ha considerado como Otros instrumentos de patrimonio (ver Nota 11.f). Asimismo, a 30 de junio de 2024 un importe de 2.874.091 euros (2.721.369 euros a 31 de diciembre de 2023) se ha registrado como deuda a corto plazo, valorado a su coste amortizado e incluyendo los intereses implícitos relativos a los intereses PIK Efectivo y PIK Convertible, generados desde la emisión hasta el 30 de junio de 2024.

- **Deudas con entidades de crédito**

El Grupo registra bajo este epígrafe la deuda que mantiene con entidades de crédito privadas, principalmente derivada de préstamos y líneas de crédito concedidas, y en menor medida por saldos de tarjetas de crédito, clasificada a corto o largo plazo según el vencimiento de deuda establecido.

GIGAS HOSTING, S.A. Y SOCIEDADES DEPENDIENTES
NOTAS DE LOS ESTADOS FINANCIEROS INTERMEDIOS CONSOLIDADOS

El 19 de abril de 2023, el Grupo formalizó una nueva línea de financiación sindicada a largo plazo de hasta 60 millones de euros, para refinanciar los préstamos y líneas de crédito existentes, financiar nuevas adquisiciones y capex orgánico del grupo y capacidad para atender necesidades corporativas de fondos. Adicionalmente, se acordó con las entidades financieras un tramo adicional "uncommitted", de hasta 30 millones de euros, para adquisiciones corporativas, en la medida que se cumplan una serie de requisitos para autorizar la compra.

La financiación total de 60 millones de euros se divide en tres tramos diferenciados. El primer tramo (Tramo A) consiste en un préstamo a largo plazo amortizable por un importe de 36 millones de euros. El segundo tramo (Tramo B) consiste en un crédito amortizable "no revolving" por un importe de 16 millones de euros. El tercer tramo (Tramo C) consiste en una línea de crédito "revolving" por un importe de 8 millones de euros.

El tipo de interés fijado en la nueva línea de financiación se establece en base a la referencia del Euribor a 6 o 3 meses más un margen en base a la ratio de apalancamiento que tenga el Grupo al cierre de cada ejercicio. Actualmente, el tipo de interés se sitúa en el Euribor más un margen del 2,60%.

A 30 de junio de 2024 la financiación principal de la Sociedad ha devengado intereses por 1.797.606 euros (2.071.334,31 euros durante el ejercicio completo 2023), de los cuales 908.122 se encuentran pendientes de pago a dicha fecha (710.013,67 euros a 31 de diciembre de 2023).

En el contexto de la financiación sindicada, el Grupo está sujeto al cumplimiento de ratios y niveles financieros (covenants), los cuales deberán ser cumplidos e informados a las entidades financieras correspondientes con periodicidad semestral. Uno de dichos ratios atiende a niveles de Deuda financiera neta (endeudamientos que conlleven pago de interés, con ciertas excepciones, menos las cantidades incluidas en el grupo de tesorería), dividido entre el EBITDA (calculado como el beneficio antes de resultados financieros, impuestos, amortizaciones, entre otras partidas extraordinarias) y el otro a la cifra de CAPEX (inversiones incurridas en inmovilizados).

El Grupo realiza el análisis de covenants sobre los valores contables de los pasivos financieros indicados en la tabla anterior. La Dirección estima el cumplimiento de los covenants a 30 de junio de 2024, así como en ejercicios futuros, habiéndose cumplido los mismos a 31 de diciembre de 2023.

A 30 de junio de 2024 el Grupo no ha incumplido ningún compromiso y se encuentra al corriente de pago de todas sus obligaciones contraídas con entidades de crédito.

- Instrumentos financieros de cobertura:

El 19 de abril de 2023 el Grupo decide establecer una relación de cobertura con el objetivo de cubrir pagos futuros de intereses correspondientes a la financiación a tipo de interés variable. Para ello, designa como instrumento de cobertura cuatro permutas financieras de tipos de interés o IRS (Interest Rate Swap).

Con la finalidad de verificar la existencia de una relación económica entre la partida cubierta y el instrumento de cobertura, la Dirección ha realizado un análisis utilizando el método "Critical Terms Match", para evaluar si los términos críticos del elemento cubierto coinciden sustancialmente con los términos críticos del instrumento de cobertura. Como resultado del análisis realizado, se concluyó que los términos del elemento cubierto y su instrumento de cobertura no presentan diferencias sustanciales que puedan provocar que exista alguna fuente de ineffectividad en la relación de cobertura.

Atendiendo al análisis realizado, la Dirección ha optado por la aplicación de Contabilidad de Coberturas. Como consecuencia de ello, a 30 de junio de 2024 los impactos en los estados financieros han sido los siguientes:

- Pasivo por derivados financieros que figura en el pasivo no corriente del balance por importe de 315 miles de euros a 30 de junio de 2024 (684 miles de euros a 31 de diciembre de 2023);

GIGAS HOSTING, S.A. Y SOCIEDADES DEPENDIENTES
NOTAS DE LOS ESTADOS FINANCIEROS INTERMEDIOS CONSOLIDADOS

- Ajuste por cambio de valor en el patrimonio neto por importe de 250 miles de euros a 30 de junio de 2024 (513 miles de euros a 31 de diciembre de 2023), neto de efecto impositivo; y
- Resultado financiero positivo en la cuenta de resultados correspondiente a las liquidaciones periódicas por importe de 94 miles de euros (nota 18).
- Proveedores de inmovilizado

En este epígrafe se recogen los saldos con proveedores por la adquisición de nuevos inmovilizados, clasificada a corto o largo plazo según el vencimiento del acuerdo establecido con el proveedor.

- Otros pasivos

Bajo el epígrafe "otros pasivos" se registran principalmente los pagos futuros diferidos por las adquisiciones de las nuevas compañías y unidades de negocios. A 30 de junio de 2024 la deuda por operaciones de crecimiento inorgánico corresponde a la adquisición de Tpartner Network Services, S.L.U. la cual figura en el pasivo corriente por importe de 3,5 millones de euros. Durante el primer semestre de 2024 se han cancelado 2,9 millones de euros.

Adicionalmente, como consecuencia de la adquisición de Alterlinks Infraestructuras de Comunicações S.A., se incorporó una deuda por importe de 17 millones de euros en el ejercicio 2023. A 30 de junio de 2024 figura en el pasivo no corriente 16,3 millones de euros (15,4 millones a 31 de diciembre de 2023) y en el pasivo corriente 1,4 millones de euros (1,6 millones a 31 de diciembre de 2023) correspondiente a financiación operativa valorada a coste amortizado, cancelándose el derecho de uso a la red de telecomunicaciones de ONITELECOM - Infocomunicações, S.A. con Alterlinks Infraestructuras de Comunicações S.A. por importe neto de 14 millones de euros a 31 de diciembre de 2023 (Nota 5).

En menor medida, en este epígrafe se registra también la financiación obtenida con diversas entidades de financiación públicas. En ambos casos, clasificados como deuda a largo plazo o corto plazo de acuerdo con la fecha de su vencimiento.

A 30 de junio de 2024 y a 31 de diciembre de 2023 el Grupo no ha incumplido ningún compromiso y se encuentra al corriente de pago de todas sus obligaciones contraídas.

- Proveedores y Acreedores varios

El saldo de proveedores y acreedores varios incluye las cantidades derivadas de las facturas pendientes de pago no vencidos, así como facturas pendientes de recibir de servicios principalmente recurrentes.

A 31 de diciembre de 2023 el saldo de proveedores y acreedores incluía 2.529.070 euros como consecuencia de la entrada al perímetro de consolidación de la compañía Alterlinks Infraestructuras de Comunicações S.A. en el ejercicio 2023.

- Personal

Bajo este epígrafe el Grupo registra los saldos de remuneraciones de personal devengados y pendientes de pago.

GIGAS HOSTING, S.A. Y SOCIEDADES DEPENDIENTES
NOTAS DE LOS ESTADOS FINANCIEROS INTERMEDIOS CONSOLIDADOS

b.2) *Clasificación por vencimientos*

El detalle por vencimientos nominales de las partidas que forman parte de los pasivos financieros a largo y corto plazo a 30 de junio de 2024 es el siguiente:

	2024	2025	2026	2027	2028	2029 y siguientes	Total
Débitos y partidas a pagar	22.758.529	13.216.886	9.428.569	22.392.325	22.510.668	16.868.126	107.175.104
Bonos Convertibles	-	2.874.091	-	-	-	-	2.874.091
Arrendamientos	867.768	1.735.536	1.735.536	854.553	-	-	5.193.392
	23.626.297	17.826.613	11.164.105	23.246.878	22.510.668	16.868.126	115.242.687

Como consecuencia de la adquisición de Alterlinks Infraestructuras de Comunicações S.A., se incluye dentro de la partida Débitos y partidas a pagar una deuda por importe de 17 millones de euros, que a valores nominales suponen un pago anual de 1,4 millones de euros hasta el año 2051.

El detalle por vencimientos nominales de las partidas que formaban parte de los pasivos financieros a largo y corto plazo a 31 de diciembre de 2023 era el siguiente:

	2024	2025	2026	2027	2028	2029 y siguientes	Total
Débitos y partidas a pagar	32.390.128	12.901.646	9.249.776	14.718.061	19.709.428	11.574.698	100.543.738
Bonos Convertibles	-	2.721.369	-	-	-	-	2.721.369
Arrendamientos	1.771.880	1.771.880	1.771.880	1.026.344	-	-	6.341.982
	34.162.007	17.394.894	11.021.656	15.744.405	19.709.428	11.574.698	109.607.089

10. EFECTIVO Y EQUIVALENTES AL EFECTIVO

El detalle de esta rúbrica del Balance de Situación Consolidado al 30 de junio de 2024 y a 31 de diciembre de 2023 es el siguiente:

	30.06.2024	31.12.2023
Caja	1.354	1.247
Cuentas corrientes a la vista	14.937.539	19.300.622
	14.938.893	19.301.869

El saldo de Cuentas corrientes a la vista es de libre disposición y no se encuentran afectos a ninguna garantía.

Para dotar de liquidez al valor, y como requerido por las Circulares 5/2020 de 30 de julio y 1/2022 de 15 de marzo del BME Growth (antes MAB), el Grupo tiene formalizado y en vigor un contrato de liquidez con GVC Gaesco Valores, Sociedad de Valores S.A. como Proveedor de Liquidez. En virtud de dicho contrato, el Proveedor de Liquidez se compromete a ofrecer liquidez a los titulares de acciones de la Sociedad mediante la ejecución de operaciones de compraventa de acciones de Gigas Hosting, S.A. en el BME Growth (antes MAB) de acuerdo con el régimen previsto al respecto por las circulares antes mencionadas, dando contrapartida a las posiciones vendedoras y compradoras existentes, de acuerdo con las normas de contratación y dentro de los horarios ordinarios de negociación, del BME Growth. Dentro del saldo de cuentas corrientes a 30 de junio de 2024, la Compañía tiene destinado un saldo de 147.533 euros (138.122 euros a 31 de diciembre de 2023) para el proveedor de liquidez.

El saldo de efectivo y equivalentes al efectivo no incluye inversiones financieras de vencimiento superior a tres meses, registradas como Activos Financieros.

El saldo de efectivos y equivalentes incluye saldos de cuentas en moneda extranjera, el cual no devenga intereses financieros significativos.

GIGAS HOSTING, S.A. Y SOCIEDADES DEPENDIENTES
NOTAS DE LOS ESTADOS FINANCIEROS INTERMEDIOS CONSOLIDADOS

11. PATRIMONIO NETO

a) Capital suscrito

A 30 de junio de 2024 y a 31 de diciembre de 2023 el capital social de la Sociedad Dominante está compuesto por las siguientes acciones totalmente suscritas y desembolsadas.

Clase de acción	Número de acciones 2023	Valor nominal (Euros)	Descripción	Capital desembolsado (euros) 2023
Clase "A" (*)	11.644.365	0,02	Ordinarias	232.887

(*) El Precio de cierre de la acción en el BME Growth (antes MAB) a 30 de junio de 2023 fue de 8,18 euros/acción.

Clase de acción	Número de acciones 2023	Valor nominal (Euros)	Descripción	Capital desembolsado (euros) 2023
Clase "A" (*)	11.644.365	0,02	Ordinarias	232.887

(*) El Precio de cierre de la acción en el BME Growth (antes MAB) a 31 de diciembre de 2022 fue de 10,20 euros/acción.

La Sociedad Dominante se constituyó el 21 de enero de 2011 bajo la forma jurídica de Sociedad de Responsabilidad Limitada (Gigas Hosting, S.L.) con un capital social de 16.000 euros mediante la asunción de 16.000 participaciones sociales de un euro de valor nominal.

Con fecha 3 de mayo de 2011 la compañía amplió su capital en 8.000 euros mediante la creación de 8.000 nuevas participaciones sociales de 1 euro de valor nominal cada una de ellas.

El 1 de junio de 2011 se realizó una nueva ampliación de capital de 6.000 euros mediante la creación de 6.000 nuevas participaciones sociales de 1 euro de valor nominal con una prima de emisión total de 70.000 euros.

La Junta General de la Sociedad Dominante acordó en su reunión del 29 de julio de 2011 ampliar el capital social en la cifra de 9.600 euros mediante la emisión de 9.600 participaciones sociales de un euro de valor nominal cada una y con una prima de emisión de 854.000 euros.

Con fecha 28 de junio de 2012 la Sociedad Dominante acordó la amortización de 4.800 participaciones sociales que fueron donadas a la Sociedad Dominante el 22 de mayo de 2012. Esta amortización supone una reducción de capital social en 4.800 euros.

La Junta General celebrada con fecha 11 de julio de 2012, acordó una ampliación de capital de la Sociedad de 17.000 euros, mediante la emisión de 17.480 nuevas participaciones sociales de 1 euro de valor nominal con una prima de emisión total de 1.774.220 euros.

Con fecha 14 de febrero de 2013 la Sociedad Dominante acordó la amortización de 4.800 participaciones sociales que fueron donadas a la Sociedad el 21 de septiembre de 2012. Esta amortización supone una reducción de capital social en 5.000 de euros.

La Junta General de la Sociedad acordó en su reunión del 30 de octubre de 2013 ampliar el capital social en la cifra de 12.655 euros mediante la emisión de 12.655 participaciones sociales de un euro de valor nominal cada una y con una prima de emisión de 1.632.495 euros.

GIGAS HOSTING, S.A. Y SOCIEDADES DEPENDIENTES
NOTAS DE LOS ESTADOS FINANCIEROS INTERMEDIOS CONSOLIDADOS

Posteriormente, en su reunión del 29 de junio de 2015, la Junta General de la Sociedad Dominante, acordó por unanimidad transformar la compañía en Sociedad Anónima (Gigas Hosting, S.A.) y por tanto las participaciones fueron convertidas en acciones nominativas.

El 20 de Julio de 2015, la Junta de Accionistas de la Sociedad Dominante aprobó la solicitud de incorporación en el segmento de Empresas en Expansión del BME Growth (antes MAB) de la totalidad de las acciones de la Sociedad, una oferta de suscripción de acciones y su consiguiente aumento de capital, la modificación del sistema de representación de acciones de la Sociedad mediante la transformación de los títulos en anotaciones en cuenta, designando a Iberclear como entidad encargada del registro contable, y el desdoblamiento del número de acciones de la Sociedad mediante una reducción del valor nominal de las acciones desde un euro (1€) a dos céntimos de euro (0,02€) por acción, a razón de 50 acciones nuevas por cada acción antigua, sin variación de la cifra de capital social.

El Consejo de Administración, reunido el 23 de octubre de 2015, en ejercicio de la delegación conferida por la Junta de Accionistas, acordó la ampliación de capital social de 25.365 euros mediante la emisión y puesta en circulación a través del BME Growth (antes MAB) de 1.268.250 nuevas acciones con valor nominal de 0,02 euros, con una prima de emisión total de 4.096.447 euros correspondiendo a cada acción nueva una prima de emisión de 3,23 euros.

La Junta General de Accionistas celebrada el 25 de junio de 2018, en el marco de una operación corporativa consistente en la adquisición de la totalidad del capital social de la sociedad colombiana ABILITY DATA SERVICES, S.A., aprobó un aumento de capital social de la Sociedad Dominante mediante la emisión de 47.318 acciones nuevas de valor nominal conjunto de novecientos cuarenta y seis euros con treinta y seis céntimos de euro (946 euros) y con una prima de emisión en conjunto de doscientos noventa y nueve mil cuarenta y nueve euros con setenta y seis céntimos de euro (299.049,76 euros). El desembolso del valor nominal y de la correspondiente prima de emisión de las nuevas acciones se realizó mediante la compensación del derecho de crédito que los vendedores de la compañía ABILITY DATA SERVICES, S.A. ostentaban contra la Sociedad Dominante por la operación. Dicha ampliación de capital quedó inscrita en el Registro Mercantil con fecha 20 de septiembre de 2018.

Con fecha 17 de noviembre de 2020, la Junta General Extraordinaria de accionistas aprobó tres nuevas ampliaciones de capital:

- Una primera ampliación de capital en el marco de la operación corporativa firmada el 11 de septiembre de 2020 para la adquisición de la compañía irlandesa Gemini Technology Limited "Ignitar", y en la que parte del pago se acordó en acciones de Gigas. Para saldar ese pago se aprobó un aumento de capital social de la Sociedad mediante la emisión de 82.781 acciones nuevas de valor nominal conjunto de 1.655,62 euros y una prima de emisión en conjunto de 498.341,62 euros y el desembolso del valor nominal y de la correspondiente prima de emisión de las nuevas acciones se realizó mediante la compensación del derecho de crédito que los vendedores de la compañía Gemini Technology Limited "Ignitar" ostentaban contra la Sociedad Dominante.
- Una segunda ampliación de capital de la Sociedad en efectivo, con exclusión del derecho de suscripción preferente, mediante la emisión de 2.700.000 nuevas acciones de valor nominal conjunto de 54.000 euros y una prima de emisión en conjunto de 16.821.000 euros.
- Una tercera ampliación de capital en efectivo de la Sociedad, con derecho de suscripción preferente, mediante la emisión de 614.266 nuevas acciones de valor nominal conjunto de 12.285,320 euros y una prima de emisión en conjunto de 3.827.878 euros.

Las tres ampliaciones de capital quedaron desembolsadas en su totalidad a 31 de diciembre de 2020.

GIGAS HOSTING, S.A. Y SOCIEDADES DEPENDIENTES
NOTAS DE LOS ESTADOS FINANCIEROS INTERMEDIOS CONSOLIDADOS

La Junta General de Accionistas celebrada el 19 de mayo de 2021, en el marco de una operación corporativa consistente en la adquisición de la totalidad del capital social de la sociedad de telecomunicaciones portuguesa Winreason, S.A. "ONI", aprobó un aumento de capital social de la Sociedad Dominante mediante la emisión de 3.925.000 acciones nuevas de valor nominal conjunto de setenta y ocho mil quinientos euros (78.500 euros) y con una prima de emisión en conjunto de veinticuatro millones cuatrocientos cincuenta y dos mil setecientos cincuenta euros (24.452.750 euros).

El desembolso del valor nominal y de la correspondiente prima de emisión de las nuevas acciones se realizó mediante la compensación del derecho de crédito que los vendedores de la compañía Winreason, S.A. "ONI" ostentaban contra la Sociedad Dominante por la operación. Dicha ampliación de capital quedó inscrita en el Registro Mercantil con fecha de junio de 2021.

Durante el primer semestre de 2024 y durante el ejercicio 2023 no hubo ampliaciones de capital social.

b) Prima de emisión

El detalle y los movimientos de la prima de emisión son los siguientes:

(En euros)	Saldo inicial	Ampliación de capital	Saldo final
Primer Semestre 2024			
Prima de Emisión	54.325.581	-	54.325.581
Ejercicio 2023			
Prima de Emisión	54.325.581	-	54.325.581

La prima de emisión es de libre distribución.

c) Reservas

El detalle y los movimientos de las distintas partidas que componen las reservas son los siguientes:

(En euros)	Saldo inicial	Reservas Legal	Ampliación capital (neto de impuestos)	Otras Operaciones / Reclasificaciones	Saldo final
Primer Semestre 2024					
Otras Reservas (negativas)	(719.736)	-	-	-	(719.736)
Reserva Legal	17.289	-	-	-	17.289
	(702.447)				(702.447)

(En euros)	Saldo inicial	Reservas Legal	Ampliación capital (neto de impuestos)	Otras Operaciones / Reclasificaciones	Saldo final
Ejercicio 2023					
Otras Reservas (negativas)	(917.825)	-	-	198.089	(719.736)
Reserva Legal	17.289	-	-	-	17.289
	(900.536)				(702.447)

Derivado de diversas ampliaciones de capital realizadas por la Compañía, la Sociedad registra los costes originados por las ampliaciones de capital (neto de impuestos) como reservas negativas.

A 30 de junio de 2024 la reserva legal asciende a 17.289 euros, una vez que la Sociedad Dominante tenga beneficios y se hayan compensado las pérdidas de ejercicios anteriores, se destinará a dotar la reserva legal una cifra igual al 10% del beneficio del ejercicio hasta que alcance, al menos, el 20% del capital social.

GIGAS HOSTING, S.A. Y SOCIEDADES DEPENDIENTES
NOTAS DE LOS ESTADOS FINANCIEROS INTERMEDIOS CONSOLIDADOS

De acuerdo con la Ley de Sociedades de Capital, la reserva legal, mientras no supere el límite del 20% del capital social, no es distribuible a los accionistas y sólo podrá destinarse, en el caso de no tener otras reservas disponibles, a la compensación de pérdidas. Esta reserva podrá utilizarse igualmente para aumentar el capital social en la parte que exceda del 10% del capital ya aumentado.

Todas las reservas están asociadas a la Sociedad Dominante de Grupo Gigas.

d) Acciones Propias

El detalle de las distintas partidas que componen las acciones propias son los siguientes:

(En euros)	30.06.2024	31.12.2023
Valoración de Acciones Propias en Autocartera (*)	(364.788)	(351.930)
	(364.788)	(351.930)

(*) A 30 de junio 2024, 50.665 acciones a precio cotización cierre por acción de 7,20 euros.

(*) A 31 de diciembre 2023, 50.857 acciones a precio cotización cierre por acción de 6,92 euros.

Para dotar de liquidez al valor, y como requerido por las Circulares 5/2020 de 30 de julio y 1/2022 de 15 de marzo del BME Growth (antes MAB), el Grupo tiene formalizado y en vigor un contrato de liquidez con GVC Gaesco Valores, Sociedad de Valores S.A. como Proveedor de Liquidez. En virtud de dicho contrato, el Proveedor de Liquidez se compromete a ofrecer liquidez a los titulares de acciones de la Sociedad mediante la ejecución de operaciones de compraventa de acciones de Gigas Hosting, S.A. en el BME Growth (antes MAB) de acuerdo con el régimen previsto al respecto por las circulares antes mencionadas, dando contrapartida a las posiciones vendedoras y compradoras existentes, de acuerdo con las normas de contratación y dentro de los horarios ordinarios de negociación, del BME Growth.

La Compañía ha venido realizando diversas ejecuciones y entregas de acciones a empleados derivada del Plan de opciones sobre acciones para empleados claves (ver Nota 19.2). Aunque dicho plan contempla la entrega de nuevas acciones mediante aumento de capital en el marco de la siguiente Junta General Ordinaria después de la solicitud de ejecución, debido al importe y la disponibilidad, la Sociedad cumplió con sus compromisos mediante acciones que ya disponía en autocartera o que adquirió en el mercado para satisfacer las obligaciones del Plan de Opciones. La totalidad de las acciones de Gigas, incluidas las acciones en autocartera, cotizan en el BME Growth de la Bolsa de Madrid.

e) Resultados de ejercicios anteriores

El detalle y los movimientos de los resultados de ejercicios anteriores son los siguientes:

En euros)	Saldo inicial	Distribución de resultados del ejercicio anterior	Otras variaciones / Reclasificaciones	Saldo final
Primer Semestre 2024				
Resultados de ejercicios anteriores	(10.168.580)	(4.877.420)	-	(15.046.000)
Ejercicio 2023				
Resultados de ejercicios anteriores	(6.716.244)	(3.787.229)	334.893	(10.168.580)

GIGAS HOSTING, S.A. Y SOCIEDADES DEPENDIENTES
NOTAS DE LOS ESTADOS FINANCIEROS INTERMEDIOS CONSOLIDADOS

f) Otros instrumentos de patrimonio neto

El detalle de las distintas partidas que compone Otros instrumentos de patrimonio neto, son los siguientes

(En euros)	30.06.2024	31.12.2023
Patrimonio neto por emisión de bonos convertibles (Nota 9.b.1)	711.241	711.241
Provisión Plan opciones sobre acciones empleados clave (Nota 19.2)	12.675	12.675
Provisión Plan opciones sobre acciones socios fundadores ejecutivos (Nota 19.3)	682.033	682.033
Correcciones valorativas acciones en autocartera a precio cotización cierre	(582.565)	(606.172)
	823.384	799.777

En la partida Otros instrumentos de patrimonio neto se han incluido los programas de incentivos con instrumentos de patrimonio (Nota 19), y la emisión de obligaciones convertibles (Nota 9.b.1).

La Sociedad Dominante valora la compra y venta de sus acciones propias a precio de compra y venta respectivamente, realizando una corrección valorativa de las acciones que mantiene en autocartera al precio de cotización a cierre de las acciones de Gigas Hosting, S.A.

g) Diferencias de conversión en Patrimonio neto

El movimiento de las diferencias de conversión registrado es el siguiente (en euros):

En euros)	Saldo inicial	Variaciones	Saldo final
Primer Semestre 2024			
Diferencias de conversión en Patrimonio Neto	(52.034)	(355.900)	(407.935)
Ejercicio 2023			
Diferencias de conversión en Patrimonio Neto	(492.701)	440.667	(52.034)

Las diferencias de conversión en Patrimonio Neto están motivadas íntegramente por el impacto de la conversión de divisas de las sociedades dependientes Gigas Hosting Chile SPA, Gigas Hosting Colombia SAS, Gigas Hosting Perú SAC y Gigas Hosting México SA de CV, cuyas monedas funcionales son el peso chileno, peso colombiano, soles peruanos y peso mexicano, respectivamente.

12. SALDOS Y TRANSACCIONES EN MONEDA EXTRANJERA

El detalle de los principales elementos de activo denominados en moneda extranjera expresados en euros es el siguiente:

Euros	Dólares americanos	Pesos colombianos	Pesos chilenos	Soles peruanos	Pesos mexicanos
Primer Semestre 2024					
Clientes por ventas y prestaciones de servicios	3.716.963	516.949	-	-	-
Tesorería	1.046.874	930.007	388.191	9.630	194.175
	4.763.837	1.446.956	388.191	9.630	194.175
Ejercicio 2023					
Clientes por ventas y prestaciones de servicios	805.623	299.759	-	-	-
Tesorería	1.258.614	1.673.708	291.175	7.845	135.000
	2.064.237	1.973.467	291.175	7.845	135.000

GIGAS HOSTING, S.A. Y SOCIEDADES DEPENDIENTES
NOTAS DE LOS ESTADOS FINANCIEROS INTERMEDIOS CONSOLIDADOS

El detalle de los principales elementos de pasivo denominados en moneda extranjera expresados en euros es el siguiente:

Euros	Dólares americanos	Pesos colombianos	Pesos chilenos	Soles peruanos	Pesos mexicanos
Primer Semestre 2024					
Acreeedores comerciales y otras cuentas a pagar	77.021	223.348	25.801	5.727	12.209
	77.021	223.348	25.801	5.727	12.209

Euros	Dólares americanos	Pesos colombianos	Pesos chilenos	Soles peruanos	Pesos mexicanos
Ejercicio 2023					
Acreeedores comerciales y otras cuentas a pagar	43.552	54.712	55.015	8.203	736
	43.552	54.712	55.015	8.203	736

El detalle de la cifra de negocio en moneda extranjera es el siguiente:

Euros	Dólares americanos	Pesos colombianos	Pesos chilenos	Soles peruanos	Pesos mexicanos
Primer Semestre 2024					
Importe neto de la cifra de negocio	2.292.997	1.797.142	-	-	-
Ejercicio 2023					
Importe neto de la cifra de negocio	3.935.891	2.908.854	-	-	-

13. SUBVENCIONES RECIBIDAS

Los movimientos habidos en las subvenciones de capital no reintegrables son los siguientes:

(Euros)	Saldo inicial	Altas	Transferencias a la cuenta de pérdidas y ganancias	Otros	Saldo final
Primer Semestre 2024					
Subvenciones no reintegrables	540.365	-	(479.481)	19.187	80.070
Ejercicio 2023					
Subvenciones no reintegrables	1.464.238	-	(910.525)	(13.348)	540.365

Durante el ejercicio 2023 se recibió una ayuda a fondo perdido por parte del INCIBE para el desarrollo de un proyecto cuyo propósito es implantar una solución de ciberseguridad. Durante el ejercicio 2022 se recibió una subvención de "IA-RED.ES" por importe de 1,5 millones de euros, que se terminará de transferir a la cuenta de resultados durante el 2024. Dado que el cumplimiento de la justificación de los gastos es algo de lo que se tiene certeza razonable por parte del Grupo, se espera que la subvención sea considerada como no reintegrable.

Los ingresos por subvenciones son reconocidos con base en la amortización del activo. El impacto en resultados al 30 de junio de 2024 ha sido de 479 miles de euros (911 miles de euros en 2023).

GIGAS HOSTING, S.A. Y SOCIEDADES DEPENDIENTES
NOTAS DE LOS ESTADOS FINANCIEROS INTERMEDIOS CONSOLIDADOS

14. PROVISIONES, PASIVOS CONTINGENTES, AVALES Y GARANTÍAS

(En euros)	Inicial	Reclasif.	Aplicada	Dotación / Reversión	Total
30.06.2024					
Provisiones a largo plazo					
Provisión Retribución de Personal	346.109	-	-	178.642	524.750
Provisión para otras responsabilidades	525.076	-	-	15.107	540.183
Provisión por contratos onerosos	6.708.226	(506.422)	-	-	6.201.804
Total provisiones a largo plazo	7.579.411	(506.422)	-	193.749	7.266.738
Provisiones a corto plazo					
Provisión Retribución de Personal	1.614.415	(190.000)	(332.078)	292.544	1.384.881
Provisión para otras responsabilidades	312.166	190.000	(70.137)	-	432.029
Provisión por contratos onerosos	1.012.844	506.422	-	(506.422)	1.012.844
Total provisiones a corto plazo	2.939.424	506.422	(402.215)	(213.877)	2.829.754
Total provisiones 30.06.2024	10.518.835	-	(402.215)	(20.129)	10.096.492

(En euros)	Inicial	Combinación de negocio (Nota 4)	Aplicada	Dotación / Reversión	Total
31.12.2023					
Provisiones a largo plazo					
Provisión Retribución de Personal	1.071.105	-	(1.384.447)	659.451	346.109
Provisión para otras responsabilidades	499.366	-	-	75.710	525.076
Provisión por contratos onerosos	-	6.708.226	-	-	6.708.226
Total provisiones a largo plazo	1.570.471	6.708.226	(1.384.447)	735.161	7.579.411
Provisiones a corto plazo					
Provisión Retribución de Personal	607.742	-	(1.197.849)	2.204.522	1.614.415
Provisión para otras responsabilidades	2.449.860	-	(2.307.695)	170.000	312.166
Provisión por contratos onerosos	-	1.144.207	(131.363)	-	1.012.844
Total provisiones a corto plazo	3.057.602	1.144.207	(3.636.907)	2.374.522	2.939.424
Total provisiones 31.12.2023	4.628.073	7.852.433	(5.021.355)	3.109.683	10.518.835

El Grupo Gigas tiene registrada provisiones por retribuciones de personal para el pago de planes de retribución plurianuales a directivos e incentivos anuales a empleados. En menor medida se reconocen también otros costes de personal devengados y no desembolsados en el ejercicio.

A 31 de diciembre de 2023 se reclasificó de largo plazo a corto plazo la provisión por retribuciones al personal que recoge el plan trianual de remuneración, con vencimiento en 2023, y que será abonado durante el segundo semestre del 2024.

Asimismo, el Grupo tiene dotadas provisiones para el pago de otras responsabilidades. Durante el ejercicio 2023 se pagó una indemnización por valor de 2 millones de euros correspondiente a la cancelación anticipada de un contrato para la prestación de servicios móviles.

Como consecuencia de la adquisición de Alterlinks Infraestructuras de Comunicações S.A. durante el ejercicio 2023, se puso de manifiesto un contrato oneroso que aparece registrado en la tabla anterior.

El Grupo mantiene un aval por importe de 1.517.631,50 euros concedido por una entidad financiera a finales del ejercicio 2022 a la Sociedad Dominante tras la concesión de un proyecto de investigación y desarrollo presupuestado por valor de 3 millones de euros financiado con ayuda pública de la Entidad Pública Empresarial RED.ES mediante una subvención de 1.517.631,50 euros. Para la concesión y entrega de dicha subvención la Administración Pública solicitó disponer de un aval por el mismo importe.

Además de los compromisos y garantías mencionados en los epígrafes de instrumentos financieros (Nota 9) y arrendamientos (Nota 7), no existen otras contingencias y obligaciones relevantes que puedan suponer una salida de recursos para el Grupo.

GIGAS HOSTING, S.A. Y SOCIEDADES DEPENDIENTES
NOTAS DE LOS ESTADOS FINANCIEROS INTERMEDIOS CONSOLIDADOS

15. ADMINISTRACIONES PÚBLICAS Y SITUACIÓN FISCAL

a) Saldos con administraciones públicas

El detalle de los saldos relativos a activos y pasivos fiscales es el siguiente:

	30.06.2024	31.12.2023
Activos por impuestos diferidos	6.739.484	6.601.563
Otros créditos con administraciones públicas		
Impuesto de Sociedades y similares	947.758	851.772
IVA, IRPF, Seguridad Social y similares	2.004.938	1.617.285
	9.692.180	9.070.620
	30.06.2024	31.12.2023
Pasivos por impuestos diferidos	(4.731.197)	(5.175.639)
Impuesto de Sociedades y similares	(332.038)	(126.061)
Otras deudas con las administraciones públicas		
IVA, IRPF y similares	(849.137)	(782.194)
Seguridad Social y otros	(502.737)	(363.711)
	(6.415.109)	(6.447.604)

El crédito recogido en concepto de hacienda pública deudora corresponde a compensaciones pendientes de IVA y similares, además de devoluciones de Impuesto de Sociedades y similares, derivadas de retenciones soportadas y pagos a cuenta realizados.

Las deudas recogidas con las administraciones públicas corresponden principalmente a impuestos y seguros sociales corrientes. El Grupo no mantiene deudas vencidas ni aplazamientos negociados con las administraciones públicas.

b) Activos y pasivos por impuestos diferidos

El detalle de los saldos relativos a activos y pasivos por impuestos diferidos es el siguiente:

30.06.2024	Saldo inicial	Combinación de Negocio (Nota 4)	Variaciones reflejadas en cuenta de pérdidas y ganancias	Variaciones reflejadas en Patrimonio Neto (Nota 11.c)	Saldo final
Activos por impuesto diferido					
Planes de remuneración con instrumentos de Patrimonio Neto	176.255	-	-	-	176.255
Relaciones con clientes (cartera clientes) y fondo de comercio	346.294	-	-	-	346.294
Derechos por deducciones	1.443.428	-	223.615	-	1.667.043
Otros activos fiscales	1.058.757	-	72.334	-	1.131.091
Arrendamientos	26.585	-	(11.751)	-	14.834
Pérdida esperada	7.329	-	(7.329)	-	-
Bases imponibles negativas ejercicios anteriores	3.542.914	-	(138.948)	-	3.403.966
	6.601.563	-	137.921	-	6.739.484
Pasivos por impuesto diferido					
Relaciones clientes (cartera clientes) y fondo de comercio	(5.175.639)	-	444.441	-	(4.731.197)
	(5.175.639)	-	444.441	-	(4.731.197)
	1.425.924	-	582.362	-	2.008.286

GIGAS HOSTING, S.A. Y SOCIEDADES DEPENDIENTES
NOTAS DE LOS ESTADOS FINANCIEROS INTERMEDIOS CONSOLIDADOS

31.12.2023	Saldo Inicial	Combinación de Negocio (Nota 4)	Variaciones reflejadas en cuenta de pérdidas y ganancias	Variaciones reflejadas en Patrimonio Neto (Nota 11.c)	Saldo final
Activos por impuesto diferido					
Planes de remuneración con instrumentos de Patrimonio Neto	176.255	-	-	-	176.255
Relaciones con clientes (cartera clientes) y fondo de comercio	228.551	-	117.743	-	346.294
Derechos por deducciones	1.443.428	-	-	-	1.443.428
Otros activos fiscales	338.773	-	719.984	-	1.058.757
Arrendamientos	26.585	-	-	-	26.585
Pérdida esperada	7.329	-	-	-	7.329
Bases impositivas negativas ejercicios anteriores	3.271.570	-	271.344	-	3.542.914
	5.492.491	-	1.109.072	-	6.601.563
Pasivos por impuesto diferido					
Relaciones clientes (cartera clientes) y fondo de comercio	(5.485.829)	-	310.190	-	(5.175.639)
	(5.485.829)	-	310.190	-	(5.175.639)
	6.662	-	1.419.262	-	1.425.924

Conforme a las declaraciones del Impuesto sobre Sociedades presentadas el Grupo dispone de las siguientes bases impositivas negativas a compensar contra beneficios fiscales futuros:

Año de origen	30.06.2024	Crédito activado 2024	31.12.2023	Crédito activado 2023
2.011	105.277	26.319	105.277	70.847
2.012	1.198.746	299.687	1.198.746	299.686
2.013	987.342	246.836	987.342	246.836
2.014	851.587	212.897	851.587	212.897
2.015	658.691	164.673	658.691	164.673
2.016	1.025.980	256.495	1.025.980	256.495
2.017	526.834	131.708	557.237	146.603
2.018	187.281	46.820	187.281	46.820
2.020	1.727.519	431.880	1.763.657	461.101
2.021	2.026.389	506.597	2.034.356	539.152
2.022	3.234.843	808.711	3.291.462	826.460
2.023	1.085.377	271.344	1.085.377	271.344
TOTAL	13.615.866	3.403.966	13.746.993	3.542.914

A 30 de junio de 2024 el Grupo ha realizado una evaluación sobre la recuperabilidad de las bases impositivas negativas a compensar contra beneficios fiscales futuros, estimando que se van a compensar en un plazo inferior a 10 años.

El Grupo ha analizado el periodo de reversión de las diferencias temporarias impositivas, identificando aquellas que revierten en los ejercicios en los que se pueden utilizar las bases impositivas negativas pendientes de compensar. En base a este análisis, el Grupo ha registrado los activos por impuesto diferido correspondientes a todas las bases impositivas negativas pendientes de compensar y a todas las deducciones pendientes de aplicar dado que los Administradores de la Sociedad Dominante consideran como probable la generación de suficientes beneficios fiscales futuros.

GIGAS HOSTING, S.A. Y SOCIEDADES DEPENDIENTES
NOTAS DE LOS ESTADOS FINANCIEROS INTERMEDIOS CONSOLIDADOS

c) Conciliación entre resultado contable y gasto por impuesto sobre Sociedades

La conciliación entre el gasto por impuesto sobre beneficios y el resultado de multiplicar por los tipos de gravámenes aplicables al total de ingresos y gastos reconocidos que componen el saldo de la Cuenta de Pérdidas y Ganancias Consolidado es la siguiente:

	Cuenta de pérdidas y ganancias	
	30.06.2024	31.12.2023
Saldo de ingresos y gastos del ejercicio antes de impuestos	(2.888.824)	(6.188.300)
Carga impositiva	722.206	829.250
Impuestos (retención en la fuente)	-	-
Diferencias permanentes	(75.564)	38.340
Diferencias temporarias	(497.695)	(1.899.102)
Deducciones fiscales generadas	(223.615)	(277.893)
Gasto / (ingreso) impositivo efectivo	(74.669)	(1.309.405)

d) Ejercicios pendientes de comprobación y actuaciones inspectoras

Según las disposiciones legales vigentes, las liquidaciones de impuestos no pueden considerarse definitivas hasta que no hayan sido inspeccionadas por las autoridades fiscales o haya transcurrido el plazo de prescripción, actualmente establecido en cuatro años. El Grupo tiene abierto a inspección los últimos cuatro años para todos los impuestos aplicables. En opinión de los Administradores de la Sociedad Dominante, así como de sus asesores fiscales, no existen contingencias fiscales de importes significativos que pudieran derivarse, en caso de inspección, de posibles interpretaciones diferentes de la normativa fiscal aplicable a las operaciones realizadas por la Sociedad.

16. PERIODIFICACIONES

Periodificaciones (pasivo)	30.06.2024	31.12.2023
Periodificaciones a largo plazo	4.136.834	4.082.700
Periodificaciones a corto plazo	2.767.916	2.164.283
Total	6.904.750	6.246.983

Las periodificaciones en pasivo corresponden a ingresos diferidos por facturación anticipada de varios contratos de prestación de servicios de cloud hosting y telecomunicaciones, cuyos ingresos no están devengados a fecha de cierre del periodo.

Periodificaciones (activo)	30.06.2024	31.12.2023
Periodificaciones a corto plazo	2.005.931	1.774.440
Total	2.005.931	1.774.440

Las periodificaciones en activo corresponden a gastos diferidos por facturas recibidas anticipadamente cuyos servicios no han sido recibidos a fecha de cierre del periodo.

17. EXISTENCIAS

(Euros)	30.06.2024	31.12.2023
Comerciales	966.138	929.682
Anticipo a proveedores	135.849	147.437
	1.101.987	1.077.119

El saldo de las existencias se presenta neto. El Grupo no presenta deterioros sobre este epígrafe, no ha habido correcciones valorativas de las existencias.

GIGAS HOSTING, S.A. Y SOCIEDADES DEPENDIENTES
NOTAS DE LOS ESTADOS FINANCIEROS INTERMEDIOS CONSOLIDADOS

18. INGRESOS Y GASTOS

a) Importe neto de la cifra de negocios consolidado

La distribución del importe neto de la cifra de negocios consolidada correspondiente al primer semestre del 2024 y al ejercicio 2023, distribuida por líneas de negocio, es la siguiente:

(Euros)	30.06.2024	30.06.2023
Servicios Cloud, IT y Ciberseguridad	16.233.437	12.403.809
Servicios de Telecomunicaciones	20.691.175	20.476.361
	36.924.613	32.880.170

De acuerdo con los principios contables y de consolidación, las ventas netas de las sociedades que forman el Grupo se han convertido a euros utilizando los tipos de cambio medios de cada ejercicio.

La distribución del importe neto de la cifra de negocios consolidada correspondiente al primer semestre del 2024 y al ejercicio 2023, distribuida por facturación por mercados geográficos, en base a facturación por país:

(Euros)	30.06.2024	30.06.2023
Iberia (España y Portugal)	32.565.353	29.059.859
Latinoamérica	3.584.418	2.668.005
Resto del mundo	774.842	1.152.306
	36.924.613	32.880.170

b) Gastos de aprovisionamientos

El detalle de la partida "Gastos de aprovisionamientos" de la Cuenta de Pérdidas y Ganancias Consolidadas correspondiente al primer semestre del 2024 y al ejercicio 2023 es el siguiente:

(Euros)	30.06.2024	30.06.2023
Compras de mercaderías	135.587	306.778
Trabajos realizados por otras empresas	16.109.415	12.636.404
	16.245.002	12.943.182

Los costes de aprovisionamientos registrados por el Grupo Gigas son principalmente los costes asociados a los costes directos que se soportan para la prestación de los servicios. Así, para los servicios de Cloud, IT y Ciberseguridad, son los relativos a sus centros de datos, servicios de conectividad, mantenimiento y soporte de sus equipos informáticos, así como licencias de terceras partes y dominios contratados para sus clientes. Y para los servicios de telecomunicaciones son los relativos a costes de interconexión, costes de acceso a redes de terceros y costes de proveedores externos de tráfico para la prestación de servicios.

c) Gastos de personal

El detalle de la partida "Gastos de personal" de la Cuenta de Pérdidas y Ganancias Consolidadas correspondiente al primer semestre del 2024 y el ejercicio 2023 es el siguiente:

(Euros)	30.06.2024	30.06.2023
Sueldos y Salarios	7.099.415	6.798.328
Seguridad social y otras cargas sociales	1.879.507	1.597.592
	8.978.922	8.395.920

GIGAS HOSTING, S.A. Y SOCIEDADES DEPENDIENTES
NOTAS DE LOS ESTADOS FINANCIEROS INTERMEDIOS CONSOLIDADOS

d) Otros gastos de explotación

El detalle de la partida otros gastos de explotación de la Cuenta de Pérdidas y Ganancias Consolidadas correspondiente al primer semestre del 2024 y el ejercicio 2023 es el siguiente:

(Euros)	30.06.2024	30.06.2023
Arrendamientos	218.963	249.725
Reparaciones y conservación	430.310	2.855
Servicios profesionales independientes	3.459.523	3.602.273
Primas de seguros	72.422	85.025
Servicios bancarios	177.290	178.341
Publicidad, propaganda y relaciones públicas	293.234	289.949
Suministros	860.844	327.672
Otros servicios	970.965	1.701.860
Otros tributos	108.523	217.815
Pérdidas por deterioro de créditos comerciales (Nota 9a.2)	69.552	(123.147)
	6.661.624	6.532.368

e) Otros resultados

El saldo que figura como otros resultados corresponde principalmente a ingresos extraordinarios obtenidos por recuperaciones de tasas relacionadas con la actividad de telecomunicaciones en Portugal. Asimismo, se reconoce el impacto en la cuenta de resultados de la imputación del contrato oneroso relacionado con la adquisición de Alterlinks Infraestructuras de Comunicações S.A. en el ejercicio 2023.

f) Resultado financiero

El detalle de resultados financieros correspondiente al primer semestre del 2024 y el ejercicio 2023 es el siguiente:

(Euros)	30.06.2024	30.06.2023
Ingresos financieros	332.897	20.857
Ingresos financieros originados por derivados	91.564	-
Gastos financieros	(2.950.384)	(1.956.740)
Gastos financieros originados por bonos convertibles	(190.618)	(173.480)
Diferencias de cambio	(68.609)	(125.541)
RESULTADO FINANCIERO	(2.785.149)	(2.234.904)

19. RETRIBUCIONES AL CONSEJO DE ADMINISTRACIÓN Y A LA ALTA DIRECCIÓN

Durante el primer semestre de 2024, los miembros del Consejo de Administración, alguno de los cuales forma también parte de la Alta Dirección, han devengado 301.238 euros (507.862 euros en el primer semestre 2023) en concepto de retribución, incluyendo provisiones de remuneraciones, planes multianuales y gastos de primas de seguros relativos a seguros de responsabilidad civil para directivos y Administradores (D&O) y de hombre clave (key man).

(En euros)	30.06.2024	30.06.2023
Retribuciones y provisiones a Administradores	301.238	505.079
Planes de pago basados en Instrumentos de patrimonio	-	-
Primas de Seguros	2.783	2.783
	304.021	507.862

GIGAS HOSTING, S.A. Y SOCIEDADES DEPENDIENTES
NOTAS DE LOS ESTADOS FINANCIEROS INTERMEDIOS CONSOLIDADOS

Adicionalmente no existen obligaciones contraídas en materia de pensiones, respecto de los miembros del Consejo de Administración. No existen tampoco acuerdos en virtud de los cuales los miembros del Consejo de Administración tengan derecho a percibir una indemnización con motivo de su cese como consejeros, salvo la indemnización por cese estipulada a favor del consejero delegado (correspondiente al 9% de su remuneración anual por cada año trabajado) como parte de su retribución, en virtud de su contrato de prestación de servicios suscrito con Gigas Hosting SA.

Durante el primer semestre del 2024 se han satisfecho primas de seguros de responsabilidad civil de los Administradores por daños ocasionados en el ejercicio del cargo por importe de 2.783 euros (2.783 euros durante el primer semestre 2023). De conformidad con lo establecido en el artículo 229 y concordantes de la Ley de Sociedades de Capital, aprobada por Real Decreto Legislativo 1/2010, de 2 de julio, los miembros del Consejo de Administración de la Sociedad Dominante han comunicado que no tienen situaciones de conflicto con el interés de la Sociedad.

20. TRANSACCIONES CON PAGOS BASADOS EN INSTRUMENTOS DE PATRIMONIO

En el primer semestre del 2024 así como en el mismo periodo del 2023, no se han devengado gastos de personal y servicios profesionales independientes por transacciones con pagos basados en instrumentos de patrimonio neto.

Plan de opciones para empleados claves

El segundo de los programas es un Plan de Opciones sobre Acciones orientado a incentivar y retener a una serie de empleados clave que se habían incorporado en los inicios de la Compañía, y cuyo único requisito de ejecución es la permanencia de cada uno de los beneficiarios en la Sociedad. Dicho plan de opciones sobre acciones fija un precio de ejercicio de 1,80 euros por acción y tiene varias fechas mínimas de ejercicio ("vesting"), todas anteriores al 31 de diciembre de 2016. Este plan se encuentra, por tanto, ya liberado ("fully vested").

Un tercer programa de incentivos, un nuevo Plan de Opciones sobre Acciones, fue aprobado en la Junta General Ordinaria de Accionistas en junio de 2016 para incentivar y retener a una serie de empleados clave cuyo único requisito de ejecución es la permanencia de cada uno de los beneficiarios en la Sociedad. Este plan de opciones sobre acciones tiene un precio de ejercicio de 3,25 euros (precio de salida al MAB) por acción y una fecha de ejercicio ("vesting") a partir del 15 de febrero de 2020.

El número de opciones y sus movimientos es el siguiente:

	Inicial	Nuevo	Ejercitadas	Canceladas	Final
Primer Semestre 2024					
Plan de opciones sobre acciones para empleados clave	40.000	-	-	-	40.000
Ejercicio 2023					
Plan de opciones sobre acciones para empleados clave	57.500	-	(17.500)	-	40.000

Durante el primer semestre de 2023 se solicitó la ejecución de 17.500 opciones y fruto de ésta se entregaron acciones, relativas al Plan de opciones sobre acciones para empleados clave iniciales. Por agilidad y eficiencia, y para además evitar la dilución de los accionistas de la Compañía, la entrega se realizó mediante acciones que la Sociedad disponía en autocartera o que se adquirieron en el Mercado para este fin, aunque la filosofía del plan, y así se espera que sean las entregas futuras, está basada en la realización de ampliaciones de capital para la emisión de nuevas acciones ligadas a los planes de opciones.

GIGAS HOSTING, S.A. Y SOCIEDADES DEPENDIENTES
NOTAS DE LOS ESTADOS FINANCIEROS INTERMEDIOS CONSOLIDADOS

A 30 de junio de 2024 no quedan pendientes opciones sobre acciones fijadas a un precio de ejercicio de 1,80 euros por acción, y por otro lado quedan pendientes 40.000 opciones sobre acciones con un precio de ejercicio de 3,25 euros (precio de salida al BME Growth) por acción habiendo alcanzado ya la fecha mínima de ejercicio ("vesting").

Plan de opciones para socios fundadores

El cuarto de los programas, otorgado con motivo del inicio de negociación de las acciones de la Sociedad Dominante en el BME Growth, es un Plan de Opciones sobre Acciones destinado a incentivar y retener a los dos socios fundadores ejecutivos, D. José Antonio Arribas Sancho, y D. Diego Cabezudo Fernández de la Vega.

Las condiciones establecidas para dicho plan fueron cumplidas a 31 de octubre de 2021, quedando por tanto liberadas estas opciones para socios fundadores. Estas opciones podrán ser ejercitadas en el momento en el que sea comunicado a la sociedad. A 30 de junio de 2024 esta comunicación no se ha producido.

El número de opciones y sus movimientos es el siguiente:

	Inicial	Nuevo	Ejecutadas	Canceladas	Final
Primer Semestre 2024					
Plan de opciones sobre acciones para socios fundadores	416.000	-	-	-	416.000
Ejercicio 2023					
Plan de opciones sobre acciones para socios fundadores	416.000	-	-	-	416.000

21. GANANCIAS POR ACCIÓN

El siguiente cuadro incluye los ingresos y los datos sobre las acciones utilizados para los cálculos de las ganancias básicas por acción:

(Miles de euros)	30.06.2024	30.06.2023
Resultado atribuible a los accionistas ordinarios de la Sociedad Dominante:	(2.814.155)	(1.979.013)
Número medio ponderado de acciones ordinarias en circulación	11.644.365	11.644.365
Menos: número medio de acciones propias	50.665	36.927
N.º medio de acciones para determinar el beneficio básico por acción	11.593.700	11.607.438
Ganancia básica por acción (euros por acción)	(0,24)	(0,17)

El siguiente cuadro incluye los ingresos y los datos sobre las acciones utilizados para los cálculos de las ganancias diluidas por acción:

(Miles de euros)	30.06.2024	30.06.2023
Resultado atribuible a los accionistas ordinarios de la Sociedad Dominante:	(2.814.155)	(1.979.013)
Más: Intereses de obligaciones convertibles neto de efecto fiscal	142.963	130.110
Más: Gasto de remuneración al personal de efecto fiscal	614.095	614.095
Resultado atribuible a los accionistas ordinarios de la Sociedad Dominante:	(2.057.097)	(1.234.808)
Número medio ponderado de acciones ordinarias en circulación	11.644.365	11.644.365
Menos: número medio de acciones propias	50.665	36.927
Más: número medio de acciones por obligaciones convertibles	609.003	609.003
Más: número medio de acciones por opciones de pagos basados en acciones	473.500	473.500
Número medio de acciones para determinar el beneficio básico por acción	12.676.203	12.689.941
Resultado diluido por acción (euros por acción)	(0,16)	(0,10)

GIGAS HOSTING, S.A. Y SOCIEDADES DEPENDIENTES
NOTAS DE LOS ESTADOS FINANCIEROS INTERMEDIOS CONSOLIDADOS

Las ganancias diluidas por acción se calculan dividiendo el resultado neto atribuible a los accionistas ordinarios de la Sociedad Dominante (después de ajustar los intereses de las acciones potencialmente dilusivas y gasto de remuneración de pagos basados en acciones) entre el número medio ponderado de acciones ordinarias adicionales que habrían estado en circulación si se hubieran convertido todas las acciones ordinarias potenciales con efectos dilusivos en acciones ordinarias. A tal efecto, se considera que dicha difusión tiene lugar al comienzo del periodo o en el momento de emisión de las acciones ordinarias potenciales, si éstas se hubiesen puesto en circulación durante el propio periodo.

No ha habido ninguna otra transacción con acciones ordinarias o acciones ordinarias potenciales entre la fecha de cierre de los estados financieros y la fecha de formulación de estos.

22. INFORMACIÓN FINANCIERA POR SEGMENTOS

Tal y como se indica en la Nota 1 de la presente memoria consolidada, los ingresos del Grupo provienen fundamentalmente de prestación y comercialización de servicios de cloud computing y telecomunicaciones. En este sentido, la Dirección ejecutiva del Grupo hace un seguimiento del negocio del Grupo por proyectos, clasificando los mismos por las siguientes zonas geográficas:

- *Segmento 1:* Iberia;
- *Segmento 2:* Latam; y
- *Segmento 3:* Resto Europa.

El rendimiento de los segmentos se mide sobre el beneficio antes de impuestos de los mismos. El beneficio del segmento se utiliza como medida del rendimiento debido a que el Grupo considera que dicha información es la más relevante en la evaluación de los resultados de los segmentos.

Las cuentas de resultados por segmentos del Grupo son las siguientes:

(Euros)	IBERIA		LATAM		Resto Europa		Operaciones Intersegmentos		Consolidado	
	30.06.2024	30.06.2023	30.06.2024	30.06.2023	30.06.2024	30.06.2023	30.06.2024	30.06.2023	30.06.2024	30.06.2023
Ingresos de las actividades ordinarias procedentes de clientes externos	32.565.353	29.059.858	3.584.418	2.668.005	774.842	1.152.306	-	-	35.924.613	32.880.170
Ingresos de las actividades ordinarias entre segmentos	5.004.490	2.456.527	93.568	78.532	-	-	(5.098.057)	(2.545.059)	-	-
Total ingresos ordinarios	37.569.843	31.526.385	3.677.985	2.746.537	774.842	1.152.306	(5.098.057)	(2.545.059)	35.924.613	32.880.170
Gastos de las actividades ordinarias	(30.285.695)	(25.878.017)	(776.256)	(875.424)	(823.596)	(840.951)	-	-	(31.885.547)	(27.594.392)
Gastos de las actividades ordinarias entre segmentos	(5.004.490)	(1.008.791)	(93.568)	(1.501.952)	-	(34.316)	5.098.057	2.545.059	-	-
Otros ingresos del segmento	2.783.334	1.810.201	404	-	(55.422)	-	-	-	2.728.316	1.810.201
Amortización y deterioros	(7.299.106)	(7.287.784)	(422.670)	(67.181)	(149.280)	(40.576)	-	-	(7.871.056)	(7.395.541)
Resultado de explotación	(2.236.114)	(838.006)	2.355.896	301.960	(253.456)	236.463	-	-	(103.674)	(299.562)
Resultado financiero	(2.733.383)	(2.178.363)	(49.527)	(89.293)	(2.240)	32.752	-	-	(2.765.150)	(2.234.904)
Resultado antes de impuestos	(4.969.497)	(3.016.366)	2.336.370	212.668	(255.696)	269.215	-	-	(2.838.824)	(2.534.466)

23. INFORMACIÓN SOBRE MEDIO AMBIENTE

Durante el primer semestre del 2024 no se ha incurrido en gastos cuyo fin sea la protección y mejora del medio ambiente. Asimismo, no se han producido gastos o riesgos que haya sido necesario cubrir con previsiones por actuaciones medioambientales, ni contingencias relacionadas con la protección y mejora del medio ambiente.

GIGAS HOSTING, S.A. Y SOCIEDADES DEPENDIENTES
NOTAS DE LOS ESTADOS FINANCIEROS INTERMEDIOS CONSOLIDADOS

La sociedad está fuertemente comprometida con el medioambiente y muy especialmente con la reducción de emisiones de carbono, el uso de energías renovables y el ahorro energético. En ese sentido, el principal centro de datos elegido por la Compañía en España es uno de los centros de datos más eficientes del país, habiendo recibido galardones como el Premio Europeo en Eficiencia Energética en los Centros de Datos otorgado por BroadGroup en 2013 o los Green IT Awards de 2012 y 2013 como operador del año, certificación de eficiencia energética LEED GOLD. La certificación LEED, promovida por la asociación U.S. Green Building Council, es un sistema internacionalmente reconocido de certificación de edificios sostenibles. Dicha certificación verifica que el edificio ha sido diseñado y construido a través de estrategias encaminadas a mejorar el ahorro de energía, el uso eficiente del agua, la reducción de las emisiones de CO₂, la mejora interior de la calidad ambiental, la gestión de recursos y la sensibilidad a sus efectos.

El consumo de un servidor físico convencional se sitúa de media en unos 50 KWh al mes. En contraste con estas cifras, las medias de consumo por parte de un servidor cloud equivalente en la plataforma de la Compañía, incluyendo la parte equivalente de consumo de los equipos de red y de almacenamiento (no incluidos en el consumo mencionado del servidor físico) son de 8,9 KWh mensuales, representando un ahorro energético por máquina de más del 82%.

Además, absolutamente el 100% de la energía que consume la Compañía en sus principales centros de datos en España y Portugal está certificada como procedente de fuentes renovables (eólica, solar, hidroeléctrica, biomasa...).

Si al ahorro en el consumo del equipamiento le sumamos los mayores ahorros obtenidos por los sistemas de refrigeración más eficientes y el hecho de que toda la energía provenga de fuentes renovables, la utilización de la tecnología cloud de la Compañía por parte de sus clientes empresariales supone una reducción de las emisiones de carbono de más del 96%, comparado con la instalación de un servidor en la propia sede de la empresa.

La Compañía entiende que el futuro de la sostenibilidad y el crecimiento responsable de la tecnología pasa por el uso de plataformas de cloud hosting y por proveedores comprometidos con el medioambiente como Gigas.

24. INFORMACIÓN SOBRE LA NATURALEZA Y EL NIVEL DE RIESGO PROCEDENTE DE INSTRUMENTOS FINANCIEROS

Las políticas de gestión de riesgos son establecidas por la Dirección y revisadas por los Administradores de la Sociedad Dominante. En base a estas políticas, el Departamento Financiero ha establecido una serie de procedimientos y controles que permiten identificar, medir y gestionar los riesgos.

a) Riesgo de crédito

El riesgo de crédito se produce por la posible pérdida causada por el incumplimiento de las obligaciones contractuales de las contrapartes del Grupo, es decir, por la posibilidad de no recuperar los activos financieros por el importe contabilizado y en el plazo establecido.

La exposición máxima al riesgo de crédito al 30 de junio de 2024 y 2023 era la siguiente:

(Euros)	30.06.2024	30.06.2023
Inversiones financieras a largo plazo	69.050	70.900
Deudores comerciales y otras cuentas a cobrar	18.446.148	15.042.598
Inversiones financieras a corto plazo	21.762	23.389
	18.536.960	15.136.887

GIGAS HOSTING, S.A. Y SOCIEDADES DEPENDIENTES
NOTAS DE LOS ESTADOS FINANCIEROS INTERMEDIOS CONSOLIDADOS

El Grupo realiza controles periódicos de su cartera de facturas pendientes de cobro, teniendo una alta certidumbre para considerar el cobro correcto de las facturas registradas bajo este epígrafe. En aquellas facturas en las que existen motivos fundados para dudar del pago del cliente, se procede a reclasificar este activo y dotar la correspondiente provisión de gastos registrándolo como pérdidas por deterioro de créditos comerciales. Adicionalmente, el Grupo realiza provisiones por insolvencia de cobro en base a la antigüedad del crédito.

b) Riesgo financiero de mercado

El riesgo de mercado se produce por la posible pérdida causada por variaciones en el valor razonable o en los futuros flujos de efectivo de los instrumentos financieros debidas a cambios en los precios de mercado. El riesgo de mercado incluye el riesgo de tipo de interés, de tipo de cambio y otros riesgos de precio.

Riesgo de tipo de interés

El riesgo de tipo de interés se produce por la posible pérdida causada por variaciones en el valor razonable o en los futuros flujos de efectivo de un instrumento financiero debidas a cambios en los tipos de interés de mercado. La exposición del Grupo al riesgo de cambios en los tipos de interés se debe principalmente a los préstamos y créditos recibidos a largo plazo a tipos de interés variable (Nota 9).

A este respecto, el Grupo, en la misma fecha de contratación de la financiación sindicada, el 19 de abril de 2023, decide establecer una relación de cobertura con el objetivo de cubrir pagos futuros de intereses correspondientes a la financiación a tipo de interés variable. Para ello, designa como instrumento de cobertura cuatro permutas financieras de tipos de interés o IRS (*Interest Rate Swap*). (Nota 9)

Riesgo de tipo de cambio

El riesgo de tipo de cambio se produce por la posible pérdida causada por variaciones en el valor razonable o en los futuros flujos de efectivo de los instrumentos financieros debidas a fluctuaciones en los tipos de cambio.

La moneda en la que se presentan los informes financieros consolidados del Grupo Gigas es el euro. Dado el carácter internacional del Grupo, también se reciben pagos en divisa (principalmente dólar americano y pesos colombianos), por lo que las fluctuaciones en las tasas cambiarias entre euro y divisas no-euro suponen que se den beneficios o pérdidas derivados del tipo de cambio. El Grupo Gigas no puede predecir los efectos de las tasas de cambio sobre futuros resultados operativos debido a la variabilidad de las divisas y la potencial volatilidad de los tipos de cambio. Actualmente, el Grupo no hace uso de derivados para cubrir su exposición a otras divisas, pero sí se está analizando su uso para cubrir riesgos de tipo de cambio, con instrumentos que representen un coste fijo y conocido de antemano para el Grupo.

Otros riesgos de precio

No existen otros riesgos de precio significativos para el Grupo.

c) Riesgo de liquidez

El riesgo de liquidez se produce por la posibilidad de que el Grupo no pueda disponer de fondos líquidos, o acceder a ellos, en la cuantía suficiente y al coste adecuado, para hacer frente en todo momento a sus obligaciones de pago. El objetivo del Grupo es mantener las disponibilidades líquidas necesarias (Nota 10).

GIGAS HOSTING, S.A. Y SOCIEDADES DEPENDIENTES
NOTAS DE LOS ESTADOS FINANCIEROS INTERMEDIOS CONSOLIDADOS

d) **Riesgos de Ciberseguridad**

Los ataques cibernéticos son intentos maliciosos de acceder o dañar un sistema de computadoras o redes. Los ataques cibernéticos pueden ocasionar pérdidas económicas o resultar en el robo de información personal, financiera o de negocio. Estos ataques pueden afectar a la reputación y a la seguridad de la información. Los principales tipos de amenazas de ciberseguridad a las que se enfrentan las empresas hoy en día pueden ser de los siguientes tipos:

- Malware es un software malicioso que se puede utilizar para lograr muchos objetivos diferentes en un sistema infectado.
- Tácticas comunes de ingeniería social que incluyen, por ejemplo, ataques de phishing. Utilizan trucos, coerción y otras formas de manipulación para lograr que el objetivo haga lo que el atacante quiere.
- Los ataques a aplicaciones web, que constituyen una parte importante de la superficie de ataque digital de cara al público de una organización.
- Los ataques de denegación de servicio (DoS) están diseñados para interrumpir la disponibilidad de un servicio.

Gigas cuenta con herramientas de protección en sus datacenters, así como servicios profesionales externos e internos bajo modalidad de 24X7 que protegen la infraestructura para mitigar y evitar estos riesgos. No obstante, la proliferación y sofisticación de los ataques cibernéticos, sumado a la posible aparición de vulnerabilidades en software de terceros, hace que la protección total sea imposible y que ninguna empresa o entidad esté exenta de los riesgos e implicaciones ligados a la ciberseguridad.

25. OTRA INFORMACIÓN

1. Personal

El número medio de personas empleadas por el Grupo Gigas, así como la distribución por sexos al término del primer semestre del 2024 y del año 2023 es el siguiente:

30.06.2024	Número de personas empleadas al final del ejercicio			Número medio de personas empleadas en el ejercicio
	Hombres	Mujeres	Total	
Directivos	28	8	36	34
Técnico y Soporte	184	64	248	241
Comercial	33	11	44	46
Administración y Marketing	14	4	18	28
	259	87	346	348

31.12.2023	Número de personas empleadas al final del ejercicio			Número medio de personas empleadas en el ejercicio
	Hombres	Mujeres	Total	
Directivos	24	7	31	32
Técnico y Soporte	179	55	234	248
Comercial	32	15	47	43
Administración y Marketing	21	17	38	41
	256	94	350	364

Durante el primer semestre del 2024 el Grupo ha tenido en su plantilla 4 empleados con una discapacidad superior al 33%.

GIGAS HOSTING, S.A. Y SOCIEDADES DEPENDIENTES
NOTAS DE LOS ESTADOS FINANCIEROS INTERMEDIOS CONSOLIDADOS

2. Información sobre el periodo medio de pago a proveedores en España. Disposición adicional tercera. "Deber de información" de la Ley 15/2010, de 5 de julio.

La información relativa al periodo medio de pago a proveedores relativa a España es la siguiente:

	2024	2023
(Días)		
Periodo medio de pago a proveedores	43	50
Ratio de operaciones pagadas	43	45
Ratio de operaciones pendientes de pago	46	45
(Miles de euros)		
Total pagos realizados	14.317	66.120
Total pagos pendientes	4.212	3.527
Volumen monetario de facturas pagadas en un periodo inferior al máximo establecido en la normativa de morosidad	13.969	66.077
Porcentaje que representan los pagos inferiores a dicho máximo sobre el total de los pagos realizados	97,57%	99,93%
(Número de facturas)		
Facturas pagadas en un periodo inferior al máximo establecido en la normativa de morosidad	3.855	8.980
Porcentaje sobre el total de facturas	99,61%	98,70%

El plazo máximo legal en España de pago aplicable en 2024 y 2023 es de 60 días.

Durante el primer semestre del 2024 y durante el ejercicio 2023 han existido algunos pagos a proveedores que han excedido los límites legales de aplazamiento, fruto de una negociación previa a la contratación con el proveedor.


26. HECHOS POSTERIORES

A la fecha de formulación de los presentes Estados Financieros Intermedios Consolidados, no se han evidenciado hechos posteriores que muestren condiciones que no existían al cierre del primer semestre del 2024 y que sean de tal importancia que, si no se suministrase información al respecto, podrían afectar a la capacidad de evaluación de los usuarios de los Estados Financieros.


GIGAS HOSTING, S.A. Y SOCIEDADES DEPENDIENTES
FORMULACIÓN DE LAS ESTADOS FINANCIEROS INTERMEDIOS CONSOLIDADOS
CORRESPONDIENTES AL PRIMER SEMESTRE DE 2024

En cumplimiento del artículo 253.2 de la Ley de Sociedades de Capital, los Administradores firman la presente diligencia, para hacer constar que el Consejo de Administración de Gigas Hosting, S.A. , ha formulado los Estados Financieros Intermedios Consolidados del Grupo Gigas (Balance de Situación Consolidado, Cuenta de Pérdidas y Ganancias Consolidada, Estado Consolidado de Cambios de Patrimonio Neto, Estado de Flujos de Efectivo Consolidado y Memoria Consolidada) correspondiente al primer semestre de 2024, lo que consta transcrito en los folios precedentes, que están correlativamente numerados del 1 al presente incluido, sellados y firmados por el Secretario del Consejo.


Lo firman en Madrid a 26 de septiembre de 2024.




D. Miguel Reis Venancio
Presidente y Consejero




D. Diego Cabezudo Fernández de la Vega
Consejero Delegado




GAEA Inversión, SCR, S.A.
representada por D. Carlos Conti Walli
Consejero




Inveready Capital Company. S.L.
representada por Dña. Sara Sanz Achiaga
Consejera




D. Francisco Arteche Fernández-Miranda
Consejero



Dña. María Aránzazu Ezpeleta Puras
Consejera



Dña. Virginia Arce Peralta
Consejera



D. Enrique Sanz Ferre
Secretario del Consejo



GIGAS HOSTING, S.A.

**Estados Financieros Intermedios
correspondientes al periodo de seis meses terminado el 30 de junio de 2024**



ÍNDICE

- Estados Financieros Intermedios correspondientes al periodo de seis meses terminado el 30 de junio de 2024
 - Balance a 30 de junio de 2024
 - Cuenta de pérdidas y ganancias a 30 de junio de 2024

GIGAS HOSTING, S.A.
BALANCE DE SITUACIÓN AL 30 DE JUNIO DE 2024
(Expresado en Euros)

ACTIVO	30.06.2024	31.12.2023
ACTIVO NO CORRIENTE	103.383.621	100.882.705
Inmovilizado intangible	8.824.315	9.424.605
Investigación y desarrollo	387.561	445.152
Patentes, licencias, marcas y similares	96.222	104.700
Aplicaciones informáticas	1.669.002	1.650.398
Otros activos intangibles	346.973	404.718
Relación con clientes	6.324.557	6.819.637
Inmovilizado material	6.425.284	6.681.859
Instalaciones técnicas y otro inmovilizado material	5.627.680	4.001.312
Inmovilizado en curso y anticipos	797.604	2.680.546
Inversiones en empresas del grupo a largo plazo	81.936.341	78.736.959
Instrumentos de patrimonio	68.842.034	71.047.305
Créditos a empresas	13.094.306	7.689.654
Inversiones financieras a largo plazo	43.934	36.297
Activos por impuesto diferido	6.153.747	6.002.986
ACTIVO CORRIENTE	14.888.888	13.623.480
Existencias	135.000	135.000
Deudores comerciales y otras cuentas a cobrar	11.266.601	8.928.927
Clientes por ventas y prestaciones de servicios	4.402.881	1.542.484
Clientes por ventas y prestaciones de servicios, empresas del grupo	5.650.333	6.563.918
Deudores varios y personal	36.811	81.477
Activos por impuestos corrientes	95.517	53.774
Otros créditos con administraciones públicas	1.081.059	687.275
Inversiones en empresas del grupo a corto plazo	1.742.231	679.136
Créditos a empresas	1.742.231	679.136
Inversiones financieras a corto plazo	3.600	337.386
Derivados financieros	-	334.197
Otros activos financieros	3.600	3.189
Periodificaciones a corto plazo	400.477	535.187
Efectivo y otros activos líquidos equivalentes	1.340.979	3.007.844
Tesorería	1.340.979	3.007.844
TOTAL ACTIVO	118.272.510	114.506.186

GIGAS HOSTING, S.A.
BALANCE SITUACIÓN AL 30 DE JUNIO DE 2024
(Expresado en Euros)

PATRIMONIO NETO Y PASIVO	30.06.2024	31.12.2023
PATRIMONIO NETO	42.939.508	41.897.605
FONDOS PROPIOS	43.141.908	42.005.260
Capital	232.887	232.887
Prima de emisión	54.325.581	54.325.581
Reservas	(1.118.176)	(1.118.176)
Reserva legal	17.289	17.289
Otras reservas	(1.135.465)	(1.135.465)
Acciones propias	(364.788)	(351.930)
Resultados negativos de ejercicios anteriores	(11.882.900)	(8.702.503)
Resultado del ejercicio	1.125.920	(3.180.376)
Otros instrumentos de Patrimonio Neto	823.384	799.777
SUBVENCIONES, DONACIONES Y LEGADOS RECIBIDOS	60.053	405.274
AJUSTES POR CAMBIOS DE VALOR	(262.452)	(512.928)
PASIVO NO CORRIENTE	54.390.566	57.976.005
Provisiones a largo plazo	524.750	346.109
Deudas empresas del grupo a largo plazo	6.469.884	6.337.702
Deudas a largo plazo	47.333.286	51.114.476
Obligaciones y bonos convertibles	-	2.721.369
Deudas con entidades de crédito	46.788.751	44.150.193
Acreedores por arrendamiento financiero	229.092	283.823
Derivados	315.444	683.905
Otros pasivos financieros	-	3.275.186
Pasivos por impuesto diferido	62.645	177.719
PASIVO CORRIENTE	20.942.436	14.632.575
Provisiones a corto plazo	1.574.881	1.645.604
Deudas empresas del grupo a corto plazo	68.422	33.093
Deudas a corto plazo	13.072.854	8.531.066
Obligaciones y bonos convertibles	2.848.078	-
Deudas con entidades de crédito	6.264.101	4.776.500
Acreedores por arrendamiento financiero	423.117	342.393
Otros pasivos financieros	3.537.558	3.412.173
Acreedores comerciales y otras cuentas a pagar	4.734.444	3.740.406
Proveedores	3.144.821	2.524.294
Proveedores, empresas del grupo	261.139	135.222
Acreedores varios	824.604	831.990
Pasivos por impuestos corrientes	192.459	-
Otras deudas con las administraciones públicas	311.421	248.899
Periodificaciones a corto plazo	1.491.834	682.406
TOTAL PATRIMONIO NETO Y PASIVO	118.272.510	114.506.186

GIGAS HOSTING, S.A. Y SOCIEDADES DEPENDIENTES
FORMULACIÓN DE LAS ESTADOS FINANCIEROS INTERMEDIOS CONSOLIDADOS
CORRESPONDIENTES AL PRIMER SEMESTRE DE 2024

OPERACIONES CONTINUADAS	30.06.2024	30.06.2023
Importe neto de la cifra de negocios	9.100.157	7.676.097
Trabajos realizados para su activo	629.737	850.929
Aprovisionamientos	(3.228.909)	(2.770.578)
Otros ingresos de explotación	14.353	19.800
Gastos de personal	(3.635.447)	(3.412.615)
Sueldos, salarios y asimilados	(2.936.055)	(2.840.772)
Cargas sociales	(699.392)	(571.843)
Otros gastos de explotación	(1.525.500)	(1.837.466)
Servicios exteriores	(1.544.370)	(1.789.183)
Tributos	250	(3.505)
Pérdidas, deterioro y variación de provisiones por operaciones comerciales	18.620	(44.778)
Amortización del inmovilizado	(2.270.760)	(1.867.114)
Imputación de subvenciones	364.408	432.932
Otros resultados	(43.581)	(14.853)
RESULTADO DE EXPLOTACIÓN (EBIT)	(595.542)	(922.868)
Ingresos financieros	280.634	100.555
Ingresos financieros de terceros	96.876	100.555
Ingresos financieros con empresas del grupo	183.758	-
Gastos financieros	(2.267.091)	(1.364.089)
Gastos financieros de terceros	(2.098.858)	(1.364.089)
Gastos financieros con empresas del grupo	(168.233)	-
Diferencias de cambio	914	(15.580)
Resultados por enajenaciones de instrumentos financieros	3.627.799	-
RESULTADO FINANCIERO	1.642.256	(1.279.114)
RESULTADO ANTES DE IMPUESTOS	1.046.714	(2.201.982)
Impuesto sobre beneficios	79.205	242.042
RESULTADO DEL EJERCICIO PROCEDENTE DE OPERACIONES CONTINUADAS	1.125.920	(1.959.940)
RESULTADO DEL EJERCICIO	1.125.920	(1.959.940)